

**39** years  
in jute yarn & twine manufacturing business

**JUTE YARN**



**Sonali Aansh Industries Limited**

Head Office

Lal Bhaban (1st Floor), 18, Rajuk Avenue, Dhaka-1000, Bangladesh  
Phone : +880-9678399000, +880-2-9556251, 9563322, Fax : +880-2-9562076  
E-mail : [info@sonaliaansh.com](mailto:info@sonaliaansh.com), Web : [www.sonaliaansh.com](http://www.sonaliaansh.com)



# Sonali Aansh Industries Limited



1981-2019





ANNUAL REPORT 2018-2019

# ANNUAL REPORT

## 2018 - 2019



Sonali Aansh Industries Limited

Head Office

Lal Bhaban (1st Floor), 18, Rajuk Avenue, Dhaka-1000, Bangladesh  
Phone : +880-9678399000, +880-2-9556251, 9563322, Fax : +880-2-9562076  
E-mail : [info@sonaliaansh.com](mailto:info@sonaliaansh.com), Web : [www.sonaliaansh.com](http://www.sonaliaansh.com)

Financial Statement Web Address:

[http://sonaliaansh.net/financialstatement/sonali\\_Aansh\\_Industries\\_Financial\\_Statement\\_Site/Financial\\_Statements/2017-2018.html](http://sonaliaansh.net/financialstatement/sonali_Aansh_Industries_Financial_Statement_Site/Financial_Statements/2017-2018.html)



# Sonali Aansh Industries Limited



1981-2019



**CONTENTS**

<b>Description</b>	<b>Page No.</b>
Letter of Transmittal	07
Company's Profile	08-09
Credit Rating	11
Board of Directors Meeting Room	13
Board of Directors	14-15
Compliance other than Sonali Aansh Industries Ltd. Directors hold Directorship	16
The Executives	17
Notice of the 38th Annual General Meeting	19
Directors Report to the Shareholders (As per BSEC provision)	21-36
Compliance Report on BSEC Notification	38
Certificate of Compliance on Corporate Governance-Annexure-"B"	39
Corporate Governance Compliance Checklist-Annexure-"C"	40-54
Management's Discussion and Analysis-Annexure-"D"	55
Share hold by top five salaried employees other than The Director's, C.E.O, C.F.O, Head of Internal Audit & Company Secretary. Shareholders holding ten percent (10%) or more voting interest.	} 56
Report of the Audit Committee-Annexure-"E"	57
Declaration by CEO and CFO-Annexure-"A"	58
Picture of the 37th Annual General Meeting	60-61
Minutes of the 37th Annual General Meeting	62-69
Auditors' Report to the Share holders	71-78
Statement of Financial Position	80
Statement of Profit or Loss & other Comprehensive Income	81
Statement of Changes in Equity	82
Statement of Cash Flows	83
Notes comprising of summary of significant accounting policies and other explanatory notes.	84-117
Proxy Form/Attendance Slip	119



# Sonali Aansh Industries Limited



1981-2019





**TRANSMITTAL LETTER**

To  
**All Shareholders,**  
Bangladesh Securities and Exchange Commission (BSEC)  
Dhaka Stock Exchange Limited (DSE)  
Chittagong Stock Exchange Limited (CSE)  
Central Depository Bangladesh Limited (CDBL)

**Subject: Annual Report for the year ended June 30, 2019.**

Dear Sir(s),

Enclosed please find a copy of the Annual Report together with the Audited Financial Statements including Balance Sheet as at June 30, 2019 and Statement of Comprehensive Income, Statement of Changes in equity, Statement of Cash Flows for the year ended June 30, 2019 along with notes thereon of **Sonali Aansh Industries Limited** for kind information and record.

Sincerely yours

A handwritten signature in black ink, appearing to read 'Maqsood Ahmed', is written over a large, faint watermark of the company's logo.

**(Maqsood Ahmed)**  
Company Secretary



# Sonali Aansh Industries Limited

## কোম্পানী প্রোফাইল

কোম্পানী নিবন্ধন তারিখ	ঃ ২৯ শে জুলাই, ১৯৮১ খ্রিঃ
সার্টিফিকেট অব কমপ্লিমেন্ট অব বিজনেস ইস্যু তারিখ	ঃ ২৯ শে জুলাই, ১৯৮১ খ্রিঃ
অনুমোদিত মূলধন	ঃ টাকা ১০,০০,০০,০০০.০০
পরিশোধিত মূলধন	ঃ টাকা ২,৭১,২০,০০০.০০
ঢাকা স্টক এক্সচেঞ্জ এর সদস্য পদের নিবন্ধন তারিখ	ঃ মে, ১৯৮৫ খ্রিঃ
সেন্ট্রাল ডিপোজিটরি বাংলাদেশ লিঃ (CDBL) এর সহিত নিবন্ধন তারিখ	ঃ ২২ শে জুন, ২০১০ খ্রিঃ
ক্রেডিট রেটিং (Credit Rating) ২০১৯ খ্রিঃ	ঃ A+ Long Term (Single A Plus)

## পরিচালনা পর্ষদ (Board of Directors)

জনাবা শামছুন নাহার	- চেয়ারম্যান
জনাব মোহাম্মদ মাহবুবুর রহমান পাটোয়ারী	- ব্যবস্থাপনা পরিচালক ও সিইও
জনাবা মহসিনা পাটোয়ারী	- পরিচালক
জনাব জাফর আহমেদ পাটোয়ারী	- পরিচালক
জনাবা নাবিহা পাটোয়ারী	- পরিচালক
জনাব মোহাম্মদ মহিদুল ইসলাম মাহমুদ	- স্বতন্ত্র পরিচালক

## অডিট কমিটি:

জনাব মোহাম্মদ মহিদুল ইসলাম মাহমুদ	- স্বতন্ত্র পরিচালক ও চেয়ারম্যান, অডিট কমিটি
জনাব জাফর আহমেদ পাটোয়ারী	- পরিচালক, সদস্য, অডিট কমিটি
জনাবা নাবিহা পাটোয়ারী	- পরিচালক, সদস্য, অডিট কমিটি

## Nomination and Remuneration Committee (NRC)

জনাব মোহাম্মদ মহিদুল ইসলাম মাহমুদ	- স্বতন্ত্র পরিচালক ও চেয়ারম্যান, এনআরসি কমিটি
জনাব জাফর আহমেদ পাটোয়ারী	- পরিচালক, সদস্য, এনআরসি কমিটি
জনাবা নাবিহা পাটোয়ারী	- পরিচালক, সদস্য, এনআরসি কমিটি





# Sonali Aansh Industries Limited

## নিরীক্ষক (Statutory)

ম্যাবস এন্ড জে পার্টনারস  
চার্টার্ড একাউন্ট্যান্টস  
এস এম সি টাওয়ার, ৩৩, বনানী বা/এ, রোড নং-১৭, ঢাকা-১২১৩।  
ফোন নং-০২ ৯৮২১০৫৭, ০২ ৯৮২১০৫৮, ফ্যাক্সঃ ৮৮-০২-৯৩৩২৯৩৬  
Email : info@mabsj.com, Web : www.mabsj.com

## Corporate Governance Compliance

এস. কে. বড়ুয়া এন্ড কোং  
চার্টার্ড একাউন্ট্যান্টস  
রোড নং-৩০, হাউজ নং-৪৩২ (৩য় তলা),  
নিউ ডিওএইচএস, মহাখালী, ঢাকা-১২০৬, বাংলাদেশ।  
ফোন নং: ৮৮০২-৯৮৮৪৩৯০, মোবাইল: ০১৮২৪ ৫৬৭৯৯৬  
E-mail: skbarua\_123@yahoo.com, Web: skbarua.com

## নিবন্ধিত কার্যালয়

লাল ভবন (২য় তলা),  
১৮, রাজউক এ্যাভিনিউ, ঢাকা-১০০০।  
ফোন: +৮৮০-৯৬৭৮৩৯৯০০০, ৯৫৫৬২৫১, ৯৫৫৬২৫২  
Fax : 880-2-9562076, E-mail: info@sonaliaansh.com  
Web: www. sonaliaansh.com

## ব্যাংকার

সোনালী ব্যাংক লিমিটেড  
বৈদেশিক বাণিজ্য কর্পোরেট শাখা,  
মালিক চেম্বারস, ১১/২, টয়েনবি সার্কুলার রোড,  
মতিঝিল বাণিজ্যিক এলাকা, ঢাকা-১০০০।

## মিল কারখানা সমূহ

শহীদনগর, উপজেলা: দাউদকান্দি  
জেলা: কুমিল্লা।  
ফোন নং: ০৯৬৭৮৩৯৯১০০



# Sonali Aansh Industries Limited



1981-2019



**ncr** National Credit Ratings Ltd.

Ref. No.: NCRL/SR/2019/0393  
Date: February 5, 2019

Mr. Mohammed Mahbubur Rahman Patwari  
Managing Director  
Sonali Aansh Industries Ltd.  
Lal Bhaban, (2nd floor), 18 Rajuk Avenue,  
Dhaka 1000.

Sub: **Credit Rating Report on "Sonali Aansh Industries Ltd."**

Dear Sir,


NCR is pleased to forward you the credit rating report on 'Sonali Aansh Industries Ltd.'. The Rating Committee, at the meeting held on 03.02.2019, has awarded the following ratings:

Name of the concerns	Declaration Date	Nature of Rating	Rating		Outlook	Validity	Previous Rating	
			Long Term	Short Term			Long Term	Short Term
<b>Sonali Aansh Industries Ltd.</b>	03.02.2019	Surveillance	A+ (Single A Plus)	ST-2	Developing	02.02.2020	A+ (Single A Plus)	ST-2

NCR will publish the rating of the concern on its website within fifteen days from the rating declaration date unless you inform us to make it non-public in advance.

Thanking you,

Sincerely yours,

  
(Kishor Mitra)  
Manager (Rating-Corporate)



# Sonali Aansh Industries Limited



1981-2019





1981-2019

ANNUAL REPORT 2018-2019



Sonali Aansh Industries Limited

BOARD OF DIRECTORS MEETING ROOM



## BOARD OF DIRECTORS

Annexure-“F”  
[Ref : CG 1(5) (xxiv) (a) & (b)]



**Shamsun Nahar**  
Chairman

**Mrs. Shamsun Nahar**, Wife of Late Md. Nurul Islam Patwari, Ex. Hon'ble Managing Director & C.E.O of Sonali Aansh Industries Limited. She has got business experience in this trade about 32 years.

Mrs. Shamsun Nahar is the Chairman of the Sonali Aansh Industries Limited, Veloxo Trading Limited, Blue Marine Energy Limited and The Bag & Bag Company Limited and also the Director of Sonali Aansh Trading (Pvt.) Limited, NIP Chemicals & Pharamacuticals Limited, Blue Marine Resorts (Pvt.) Limited.



**Mohammed Mahbubur Rahman Patwari**  
Managing Director & C.E.O

**Mr. Mohammed Mahbubur Rahman Patwari**, son of Late Md. Nurul Islam Patwari, Ex. Hon'ble Managing Director & C.E.O of Sonali Aansh Industries Limited. He has got business experience in this trade about 32 years.

Mr. Mohammed Mahbubur Rahman Patwari is the Managing Director & C.E.O of the Sonali Aansh Industries Limited, NIP Chemicals & Pharamacuticals Limited, Veloxo Trading Limited, Blue Marine Energy Limited, The Bag & Bag Company Limitd, Marine Fish Processing Limited and also the Director of Alijan Jute Mills Limited, Blue Marine Resorts (Pvt.) Limited, Sonali Aansh Trading (Pvt.) Limited.

He is also the member of Executive Committee of: Bangladesh Jute Mills Association & Bangladesh Jute Spinners Association.



**Jafar Ahmed Patwari**  
Director

**Mr. Jafar Ahmed Patwari**, son of Late Md. Nurul Islam Patwari, Ex. Hon'ble Managing Director & C.E.O of Sonali Aansh Industries Limited. He has got business experience in this trade about 37 years.

Mr. Jafar Ahmed Patwari is the Managing Director of Sonali Aansh Trading (Pvt.) Limited, Alijan Jute Mills Limited, Blue Marine Resorts (Pvt.) Limited, Deputy Managing Director of the Veloxo Trading Limited, The Bag & Bag Company Limitd, Blue Marine Energy Limited and also the Director of Sonali Aansh Industries Limited, Marine Fish Processing Limited, NIP Chemicals & Pharamacuticals Limited, & Chairman of Peoples Insurance Company Limited, Dhaka.



1981-2019



**Mohsina Patwari**  
Director

**Mrs. Mohsina Patwari**, Daughter of Late Md. Nurul Islam Patwari, Ex. Hon'ble Managing Director & C.E.O of Sonali Aansh Industries Limited. She has got business experience in this trade about 30 years.

Mrs. Mohsina Patwari is the Director of the Sonali Aansh Industries Limited, Alijan Jute Mills Limited, NIP Chemicals & Pharamacuticals Limited, Veloxo Trading Limited, Blue Marine Energy Limited, The Bag & Bag Company Limitd, Blue Marine Resorts (Pvt.) Limited.



**Nabiha Patwari**  
Director

**Mrs. Nabiha Patwari**, Daughter of Late Md. Nurul Islam Patwari, Ex. Hon'ble Managing Director & C.E.O of Sonali Aansh Industries Limited. She has got business experience in this trade about 22 years.

Mrs. Nabiha Patwari is the Director of the Sonali Aansh Industries Limited, Alijan Jute Mills Limited, NIP Chemicals & Pharamacuticals Limited, Veloxo Trading Limited, Blue Marine Energy Limited, The Bag & Bag Company Limitd, Blue Marine Resorts (Pvt.) Limited.



**Mohammed Mohidul Islam Mahmud**  
Independent Director

**Mr. Mohammed Mohidul Islam Mahmud**, son of Md. Tazul Islam, ACCA (Association for Chartered Certified Accountants) Affiliate London College of Accountancy, London, U.K.

Presently he is working with Monarch Group, Dhaka, Bangladesh as Chief Executive Officer.


**Compliance other than Sonali Aansh Industries Limited in which Sonali Aansh Industries Limited Directors hold Directorship and Committee Membership**

SI No.	Name of Directors	Directorship	Member of the Board Committee
01.	Mrs. Shamsun Nahar	Sonali Aansh Trading (Pvt.) Ltd. Veloxo Trading Limited Blue Marine Energy Limited The Bag & Bag Company Ltd. NIP Chemicals & Pharamacuticals Ltd. Blue Marine Resorts (Pvt.) Ltd.	Board of Directors
02.	Mr. Mohammed Mahbubur Rahman Patwari	Alijan Jute Mills Ltd. Sonali Aansh Trading (Pvt.) Ltd. NIP Chemicals & Pharamacuticals Ltd. Veloxo Trading Limited Blue Marine Energy Ltd. The Bag & Bag Company Ltd. Marine Fish Processing Ltd. Blue Marine Resorts (Pvt.) Ltd.	Board of Directors
03.	Mr. Jafar Ahmed Patwari	Alijan Jute Mills Ltd. Sonali Aansh Trading (Pvt.) Ltd. NIP Chemicals & Pharamacuticals Ltd. Veloxo Trading Limited Blue Marine Energy Ltd. The Bag & Bag Company Ltd. Marine Fish Processing Ltd. Blue Marine Resorts (Pvt.) Ltd. Peoples Insurance Company Ltd.	Board of Directors
04.	Mrs. Mohsina Patwari	Alijan Jute Mills Ltd. NIP Chemicals & Pharamacuticals Ltd. Veloxo Trading Limited Blue Marine Energy Ltd. The Bag & Bag Company Ltd. Blue Marine Resorts (Pvt.) Ltd.	Board of Directors
05.	Mrs. Nabiha Patwari	Alijan Jute Mills Ltd. NIP Chemicals & Pharamacuticals Ltd. Veloxo Trading Limited Blue Marine Energy Ltd. The Bag & Bag Company Ltd. Blue Marine Resorts (Pvt.) Ltd.	Board of Directors
06.	Mr. Mohammed Mohidul Islam Mahmud	Monarch Group, Dhaka, Bangladesh	Independent Director



**THE EXECUTIVES**




**Mohammed Mahbubur Rahman Patwari**  
Managing Director & C.E.O



**Taher Ahmed**  
Executive Director (Admin)



**Md. Ahsan Habib**  
Chief Financial Officer



**Maqsood Ahmed**  
Company Secretary



**Md. Ayub Ali Talukder**  
General Manager (Mktg.)



**S.M. Rafiqul Islam**  
Head of Internal Audit



**Nazimuddin Ahmed**  
Sr. Accounts Officer



**Zakir Ahmed**  
General Manager (Mill)



**S.M. Kamruzzaman**  
Technical Manager (Diversified)



**Md. Abul Kalam Azad**  
Manager (Purchase)



# Sonali Aansh Industries Limited



1981-2019





# Sonali Aansh Industries Limited

প্রধান কার্যালয় : লাল ভবন (২য় তলা)  
১৮, রাজউক এ্যাভিনিউ, ঢাকা-১০০০।  
ফোন: +৮৮০-৯৬৭৮৩৯৯০০০

## ৩৮তম বার্ষিক সাধারণ সভার বিজ্ঞপ্তি

সম্মানিত শেয়ারহোল্ডারগণের অবগতির জন্য জানানো যাচ্ছে যে, সোনালী আঁশ ইন্ডাস্ট্রিজ লিমিটেড এর ৩৮তম বার্ষিক সাধারণ সভা নিম্নে বর্ণিত কার্য্যাবলী সম্পাদনকল্পে আগামী ২২শে ডিসেম্বর ২০১৯ রোজ রবিবার সকাল ১১:৩০ মিনিটে ১৯৩, ফকিরাপুল, ঢাকা-১০০০ এ অনুষ্ঠিত হবে। উক্ত সভায় সকল সম্মানিত শেয়ারহোল্ডারগণকে উপস্থিত থাকার জন্য অনুরোধ জানানো হল।

### সম্পাদনযোগ্য কার্য্যাবলীঃ

- ০১। ৩১শে ডিসেম্বর ২০১৮ইং তারিখে অনুষ্ঠিত কোম্পানীর ৩৭তম বার্ষিক সাধারণ সভার কার্য্যবিবরণী অনুমোদন।
- ০২। ৩০শে জুন ২০১৯ইং সমাপ্ত অর্থ বছরে কোম্পানীর পরিচালক পর্ষদের বিবৃতি, নিরীক্ষকবৃন্দের প্রতিবেদন, নিরীক্ষিত হিসাব গ্রহণ, বিবেচনা ও অনুমোদন।
- ০৩। পরিচালনা পর্ষদের সিদ্ধান্ত অনুযায়ী সকল শেয়ারহোল্ডারগণের জন্য ঘোষিত @১০% শতাংশ নগদ লভ্যাংশের উপর আলোচনা ও অনুমোদন।
- ০৪। পরিচালক অবসর গ্রহণ ও পুনর্নির্বাচন।
- ০৫। ইনডিপেন্ডেন্ট ডিরেক্টর অবসর গ্রহণ।
- ০৬। ২০১৯-২০২০ইং অর্থ বছরের জন্য কোম্পানীর নিরীক্ষক নিয়োগ ও তাঁদের পারিশ্রমিক নির্ধারণ।
- ০৭। সভাপতির অনুমতিক্রমে বার্ষিক সাধারণ সভায় অন্য কোন বিষয়ে আলোচনা।

### বোর্ডের আদেশক্রমে

(মাকছুদ আহমেদ)  
কোম্পানী সচিব

তারিখ : ঢাকা, অক্টোবর ২৮, ২০১৯ইং।

### দ্রষ্টব্য :

১. বার্ষিক সাধারণ সভার কারণে ৫ই ডিসেম্বর ২০১৯ইং রোজ বৃহস্পতিবার কোম্পানীর শেয়ার লেনদেন বন্ধ থাকবে। রেকর্ড তারিখে যে সকল শেয়ারহোল্ডারগণের নাম কোম্পানীর শেয়ার হিসাবে নথিভুক্ত হবে, তাহারাই সভায় উপস্থিত হবার এবং লভ্যাংশ পাওয়ার যোগ্য হবেন।
২. সভায় উপস্থিত ও ভোট প্রদানে যোগ্য কোন সদস্য/সদস্যা তাঁর পরিবর্তে অন্য একজনকে প্রক্সি নিযুক্ত করতে পারেন এরূপ প্রক্সি অবশ্যই কোম্পানীর একজন সদস্য/সদস্যা হতে হবে।
৩. প্রক্সি নিযুক্ত করতে যথাযথ রাজস্ব টিকেট সংযুক্ত প্রক্সি ফরম সভার নির্ধারিত সময়ের ৪৮ ঘন্টা পূর্বে কোম্পানীর নিবন্ধিত কার্যালয়ে অবশ্যই জমা দিতে হবে।
৪. প্রক্সি ফরম এর নমুনা বার্ষিক প্রতিবেদনের সাথে সংযুক্ত করা হল।
৫. সদস্য/সদস্যবৃন্দের ঠিকানার পরিবর্তন হলে কোম্পানীকে লিখিতভাবে অবহিত করার জন্য অনুরোধ করা যাচ্ছে। সভাকক্ষে প্রবেশের জন্য বার্ষিক প্রতিবেদনের সাথে প্রেরিত প্রবেশ পত্র দেখাতে হবে।

### SPECIAL NOTE:

As per Bangladesh Securities and Exchange Commission (BSEC)'s Notification No. SEC/CMRRC-D/2009-193/154 thereon dated October 24, 2013, No Food Box/Gift Coupon etc. will be provided at the 38th AGM.



# Sonali Aansh Industries Limited



1981-2019





বিস্মিল্লাহির রাহমানির রাহিম।

প্রিয় শেয়ারহোল্ডারবৃন্দ,  
আসসালামু আলাইকুম,

আপনাদের সবাইকে কোম্পানীর পরিচালক পর্ষদ এবং আমার পক্ষ থেকে সোনালী আঁশ ইন্ডাস্ট্রিজ লিমিটেড এর ৩৮তম বার্ষিক সাধারণ সভায় স্বাগত জানানোর সুযোগ পেয়ে আমি অত্যন্ত আনন্দিত। এ মহতি সভায় আমি পরিচালক পর্ষদ এবং ব্যবস্থাপনার পক্ষ থেকে আপনাদের চলমান ও সম্মিলিত সমর্থনের প্রতি আন্তরিক কৃতজ্ঞতা প্রকাশ করছি। কোম্পানীর বার্ষিক কার্যক্রম তথা ৩০শে জুন ২০১৯ইং তারিখে সমাপ্ত বছরের নিরীক্ষিত আর্থিক বিবরণী, আর্থিক প্রতিচ্ছবি ও তৎসংশ্লিষ্ট পরিসংখ্যান আপনাদের সামনে উপস্থাপন করার চেষ্টা করছি। এ প্রতিবেদন কোম্পানীর প্রাসঙ্গিকতা তুলে ধরবে।

আপনাদের অবগতির জন্য জানাচ্ছি যে, চলতি মৌসুমে ইয়ার্ণ/টোয়াইন এর উৎপাদন খরচের চেয়ে বিশ্ববাজারে রপ্তানী মূল্য অনেকটা কম হওয়ায় এবং আভ্যন্তরীণ বাজারে প্রতিমণ্ড কাঁচাপাট প্রকারভেদে টাকা ২,০৫০.০০ হতে টাকা ২,৬০০.০০ পর্যন্ত বিরাজমান থাকায় পাট সুতা উৎপাদন খরচ এর রপ্তানী মূল্যের চেয়ে বৃদ্ধি পায়। উৎপাদন খরচ রপ্তানী মূল্য হতে অধিক হওয়ায় মিলের উৎপাদন ক্ষমতা অনুযায়ী ইয়ার্ণ/টোয়াইন উৎপাদন অব্যাহত রাখলে লোকসানের পরিমাণ প্রতিনিয়ত বৃদ্ধি পেতে থাকবে। বিগত বছরের তুলনায় চলতি বছর রপ্তানীর আয় ইয়ার্ন+টোয়াইন এবং হেসিয়ান (বিগত বছর রপ্তানী আয় টাকা ২৬,৭৭,৬৬,৯৩৩ - চলতি বছর রপ্তানী আয় টাকা ১৩,৭৪,২৮,২০৪)=টাকা ১৩,০৩,৩৮,৭২৯ হ্রাস পেয়েছে। অর্থাৎ গত বছরের তুলনায় চলতি বছর ইয়ার্ন+টোয়াইন এবং হেসিয়ান রপ্তানী আয় @৪৮.৬৮% শতাংশ হ্রাস পেয়েছে। লোকসানের পরিমাণ কমানোর জন্য পরিচালনা পর্ষদের সিদ্ধান্ত অনুযায়ী ইয়ার্ণ/টোয়াইনের উৎপাদন কমানো হয়। অপরদিকে বিগত বছরের তুলনায় চলতি বছর ডাইভারসিফাইড পণ্য রপ্তানী আয় (বিগত বছর রপ্তানী আয় টাকা ৩৬,৪৩,১৭,৭৭০ - চলতি বছর রপ্তানী আয় টাকা ২৫,৫৯,৮৩,২৪৫) = টাকা ১০,৮৩,৩৪,৫২৫ হ্রাস পেয়েছে। অর্থাৎ গত বছরের তুলনায় চলতি বছর ডাইভারসিফাইড পণ্য রপ্তানী আয় @২৯.৭৩% শতাংশ হ্রাস পেয়েছে। সামগ্রিক রপ্তানী আয় বিগত বছর হতে (বিগত বছর রপ্তানী আয় টাকা ৬৩,২০,৮৪,৭০৩.০০ - চলতি বছর রপ্তানী আয় টাকা ৩৯,৩৪,১১,৪৪৯.০০) = টাকা ২৩,৮৬,৭৩,২৫৪.০০ হ্রাস পায়। অর্থাৎ চলতি মৌসুমে বিগত বছরের তুলনায় সামগ্রিকভাবে রপ্তানীর আয় @৩৭.৭৫% শতাংশ হ্রাস পেয়েছে।

প্রিয় শেয়ারহোল্ডারবৃন্দ, আমাদের উৎপাদিত ডাইভারসিফাইড পণ্য তথা সু-সোল, এসপাড্রিল সু (পাটের জুতা), লেডিস সু, চিল্ড্রেন সু, শপিং ব্যাগ, ফ্যাশন ব্যাগ সহ হোম হার্ডওয়্যার, হোম টেক্সটাইল, হোম স্লিপার, জুট বাস্কেট, পাটের ছাপা কাপড় ইত্যাদি ডাইভারসিফাইড পণ্যের গুণগত মানের কারণে বিশ্ববাজারে রপ্তানী মূল্য বৃদ্ধি পাওয়ার দরুন ডাইভারসিফাইড পণ্য (Diversified Products) উৎপাদন খরচের তুলনায় রপ্তানী মূল্য অধিক হওয়াতে চলতি মৌসুমে এখাতে অনেকটা লাভজনক অবস্থায় পৌঁছানো সম্ভব হয়েছে এবং ইয়ার্ণ/টোয়াইন রপ্তানী খাতে লোকসানের পরিমাণ অনেকটা কমানোর দরুন সামগ্রিকভাবে নীট লাভে উন্নীত হওয়া সম্ভব হয়েছে।

### কোম্পানীর ভবিষ্যৎ কর্মপন্থা সম্পর্কে কিছু কথা :

সম্মানিত শেয়ারহোল্ডারবৃন্দ, আপনারা জেনে খুশি হবেন যে, বিগত ২০১৩-২০১৪ হিসাব বছরে আমাদের কোম্পানী ডাইভারসিফাইড প্রডাক্টস ইউনিট সম্প্রসারণ ও নতুন করে লেদার ইউনিট স্থাপনের জন্য মিলের অভ্যন্তরে ইম্পাত নির্মিত (Pre-Fabricated Steel Structure) দ্বিতল বিশিষ্ট একটি পূর্ণাঙ্গ কারখানা নির্মাণ করা হয়েছিল। চলতি বছর আমরা ডাইভারসিফাইড ইউনিটের তৃতীয় তলা আধুনিকীকরণের মাধ্যমে নতুন সাজ সরঞ্জাম সন্নিবেশ করে নির্মাণ কাজ সম্প্রসারিত করা হয় এবং জুট ডাইভারসিফাইড প্রডাক্টস উৎপাদনের মাত্রা বৃদ্ধির লক্ষ্যে বর্তমান ডাইভারসিফাইড ইউনিট তৃতীয় তলা পর্যন্ত সম্প্রসারণ করে এসপাড্রিল সু (পাটের জুতা) উৎপাদনের সাথে সাথে সেখানে পাটের তৈরী ব্যাগ, পাটের তৈরী বাসকেট, Home Furnishing ইত্যাদি তৈরী শুরু করেছে।

বিশ্ববাজারে বড় বড় আমদানীকারকের চাহিদা অনুযায়ী Vulcanizing Home Sleeper Shoe উৎপাদনের জন্য স্পেন থেকে একটি Vulcanizing Home Sleeper Shoe কারখানার সকল মেশিনারীজ ক্রয়ের জন্য ক্রয় আদেশ (Purchase Order) প্রদান করা হয়েছে। আশা করি উক্ত মেশিনারীজ খুব শিঘ্রই আমাদের কারখানায় এসে পৌঁছাবে। ফলে চলতি বছর বিশ্ব বাজারের চাহিদা অনুযায়ী আমরা নতুন ধরনের জুতা ভলকানাইজিং হোম স্লিপার সু (Vulcanizing Home Sleeper Shoe) ইত্যাদি পণ্য উৎপাদনের বর্ধিত লক্ষ্যমাত্রা নির্ধারণ করা সম্ভব হবে। তাছাড়া আপনারা জেনে খুশি হবেন যে, আমরা বৈদেশিক আমদানীকারকের প্রত্যাশা অনুযায়ী উৎপাদনের সকল প্রক্রিয়া অত্যন্ত সতর্কতার সাথে Compliance পরিপালনের জন্য পুরোপুরি ব্যবস্থা গ্রহণ করা হয়েছে। ফলে BSCI Compliance Standard Audit-এ “A” Rating Achieve করতে আমাদের প্রতিষ্ঠান সক্ষম হয়েছে, যা জুতা কারখানার জন্য বিরল। যাহার ফলশ্রুতিতে আগামীতে বিশ্ববাজারের বড় ক্রেতাদের চাহিদা অনুযায়ী অতি মানসম্মত পাটের ডাইভারসিফাইড পণ্যের রপ্তানীর মাধ্যমে কোম্পানী আরো লাভজনক অবস্থায় উন্নীত করা সম্ভব হবে বলে আশা করছি।



### পণ্যের উৎপাদন ও রপ্তানী :

শেয়ারহোল্ডারবৃন্দ, আপনাদের অবগতির জন্য বিগত ৩ বৎসরের পাট পণ্য ও ডাইভারসিফাইড পণ্যের উৎপাদন ও রপ্তানীর একটি পরিসংখ্যান নিম্নে উপস্থাপন করা হল :

উৎপাদন ও রপ্তানীর বছর	উৎপাদিত পণ্য	উৎপাদনের পরিমাণ (মেঃ টন)	রপ্তানীর পরিমাণ (মেঃ টন)	মূল্য (টাকা)
২০১৮-২০১৯	জুট ইয়ার্ন+টোয়াইন এবং হেসিয়ান	২,০৫৮.৬৭	২,০৬৫.০০	১৩,৭৪,২৮,২০৪.০০
	ডাইভারসিফাইড	৭২২.৭৩	৬৫২.৮৭	২৫,৫৯,৮৩,২৪৫.০০
মোট :		২,৭৮১.৪০	২,৭১৭.৮৭	৩৯,৩৪,১১,৪৪৯.০০
২০১৭-২০১৮	জুট ইয়ার্ন+টোয়াইন এবং হেসিয়ান	৪,১৭৪.০০	৩,৯১৮.১৬	২৬,৭৭,৬৬,৯৩৩.০০
	ডাইভারসিফাইড	৯০৮.৩১	১,০২৬.৮২	৩৬,৪৩,১৭,৭৭০.০০
মোট :		৫,০৮২.৩১	৪,৯৪৪.৯৮	৬৩,২০,৮৪,৭০৩.০০
২০১৬-২০১৭	জুট ইয়ার্ন+টোয়াইন এবং হেসিয়ান	৫,৬৭৭.৭৭	৫,১৮৮.২৭	৩৬,৭৮,০৩,৯০০.০০
	ডাইভারসিফাইড	৮২৯.৬৭	৭৬৭.৮৩	৩২,২১,২৯,৪৫৩.০০
মোট :		৬,৫০৭.৪৪	৫,৯৫৬.১০	৬৮,৯৯,৩৩,৩৫৩.০০

### বিগত ৩ বৎসরের কোম্পানীর উৎপাদিত পণ্যের খরচ ও লাভ লোকসানের পরিসংখ্যান নিম্নে দেওয়া হল :

Particulars	Yarn & Loom	Diversified Products	2018-2019	2017-2018	2016-2017
<b>A. Sales</b>	13,74,28,204	25,59,83,245	39,34,11,449	63,20,84,703	61,87,14,854
<b>B. Cost of Sales</b>					
Raw Materials Consumed	6,21,33,767	14,63,67,005	20,85,00,772	40,53,90,212	44,73,44,655
Direct Wages	3,35,23,004	6,39,96,815	9,75,19,819	15,55,35,845	11,99,51,783
Power & Fuel	77,02,791	1,15,54,186	1,92,56,977	1,92,34,428	1,74,80,305
Other Factory Overhead	1,21,17,143	1,95,16,072	3,16,33,215	3,23,29,858	2,54,92,328
Depreciation	37,19,734	45,31,529	82,51,263	87,54,823	80,69,638
	<b>11,91,96,439</b>	<b>24,59,65,607</b>	<b>36,51,62,046</b>	<b>62,12,45,166</b>	<b>61,83,38,709</b>
Add: Opening work-in-process	53,13,168	3,61,09,930	4,14,23,098	4,91,14,006	6,10,12,275
	<b>12,45,09,607</b>	<b>28,20,75,537</b>	<b>40,65,85,144</b>	<b>67,03,59,172</b>	<b>67,93,50,984</b>
Less: Closing work-in-process	(29,72,221)	(4,86,10,702)	(5,15,82,923)	(4,14,23,098)	(4,91,14,006)
	<b>12,15,37,386</b>	<b>23,34,64,835</b>	<b>35,50,02,221</b>	<b>62,89,36,074</b>	<b>63,02,36,978</b>
Add: Opening Stock of Finished Goods	26,87,75,913	21,98,84,539	48,86,60,452	42,67,11,427	36,59,28,320
	<b>39,03,13,299</b>	<b>45,33,49,374</b>	<b>84,36,62,673</b>	<b>105,56,47,501</b>	<b>99,61,65,298</b>
Less : Closing stock of Finished goods	(25,99,68,882)	(24,25,14,775)	(50,24,83,657)	(48,86,60,452)	(42,67,11,427)
<b>Cost of Sales</b>	<b>13,03,44,417</b>	<b>21,08,34,599</b>	<b>34,11,79,016</b>	<b>56,69,87,049</b>	<b>56,94,53,871</b>
<b>C. Gross Profit (A-B)</b>	<b>70,83,787</b>	<b>4,51,48,646</b>	<b>5,22,32,433</b>	<b>6,50,97,654</b>	<b>4,92,60,983</b>
Other income-Subsidy	68,71,410	5,11,96,648	5,80,68,058	7,96,36,294	7,12,18,499
	<b>1,39,55,197</b>	<b>9,63,45,294</b>	<b>11,03,00,491</b>	<b>14,47,33,948</b>	<b>12,04,79,482</b>



1981-2019

## ANNUAL REPORT 2018-2019

Particulars	Yarn & Loom	Diversified Products	2018-2019	2017-2018	2016-2017
<b>D. Less : Administrative, selling &amp; financial expenses</b>					
Administrative expenses	68,57,699	1,06,02,207	1,74,59,906	1,72,90,102	1,54,89,564
Selling expenses	99,19,347	2,23,94,818	3,23,14,165	4,74,16,997	3,97,57,334
Financial expenses	2,04,98,976	4,07,48,463	6,12,47,439	6,17,98,010	6,00,25,638
	<b>3,72,76,022</b>	<b>7,37,45,488</b>	<b>11,10,21,510</b>	<b>12,65,05,109</b>	<b>11,52,72,536</b>
<b>Operating Profit</b>	<b>(2,33,20,825)</b>	<b>2,25,99,806</b>	<b>(7,21,019)</b>	<b>1,82,28,839</b>	<b>52,06,946</b>
Misc. Income	14,72,747	22,09,121	36,81,868	1,00,000	-
Profit before Cont. to WPP & WF	(2,18,48,078)	2,48,08,927	29,60,849	1,83,28,839	-
Contribution to W.P.P & W.F	(10,40,384)	11,81,377	1,40,993	(8,72,802)	(2,47,950)
<b>Net Profit before Tax</b>	<b>(2,08,07,694)</b>	<b>2,36,27,550</b>	<b>28,19,856</b>	<b>1,74,56,037</b>	<b>49,58,996</b>
<b>Income Tax expenses/Income</b>					
Current Tax	(20,80,769)	23,62,755	2,81,986	1,44,86,604	4,95,900
Deferred Tax	(92,245)	(1,04,775)	(1,97,020)	(16,80,788)	(4,484)
	(21,73,014)	22,57,980	84,966	1,28,05,816	4,91,416
<b>E. Net profit for the year transfer to P &amp; L Appropriation A/C</b>	<b>(1,86,34,680)</b>	<b>2,13,69,570</b>	<b>27,34,890</b>	<b>46,50,221</b>	<b>44,67,580</b>
<b>Earning Per Share (EPS)</b>	<b>(6.87)</b>	<b>7.88</b>	<b>1.01</b>	<b>1.71</b>	<b>1.65</b>

সম্মানিত শেয়ারহোল্ডারবৃন্দ, অত্র কোম্পানীর কার্যক্রমে সম্পূর্ণ পরিচালনা পর্ষদের পরিচালকবৃন্দ ও ইনডিপেনডেন্ট ডিরেক্টর এর বিগত ৩ বছরের প্রদত্ত বাৎসরিক পারিতোষিক নিম্নে উপস্থাপন করছি। তাছাড়া প্রত্যেক পরিচালক পরিচালনা পর্ষদের সভায় উপস্থিতির বিপরীতে টাকা ৫,০০০ মাত্র মিটিং এলাউন্স হিসাবে প্রদান করা হয়েছে।

ক্রঃ নং	পরিচালকদের নাম	পদবী	২০১৮-২০১৯ (টাকা)	২০১৭-২০১৮ (টাকা)	২০১৬-২০১৭ (টাকা)
০১	জনাব মোহাম্মদ মাহবুবুর রহমান পাটোয়ারী	ব্যবস্থাপনা পরিচালক ও সি.ই.ও	২৭,৫৩,৩৩৪	১৩,৩৩,৩৩৪	১৩,৩৩,৩৩৪
০২	জনাব জাফর আহমেদ পাটোয়ারী	পরিচালক	২৭,৫৩,৩৩৪	১৩,৩৩,৩৩৪	১৩,৩৩,৩৩৪
০৩	জনাব মোঃ আবদুস সাত্তার	ইনডিপেনডেন্ট ডিরেক্টর	---	---	---
০৪	জনাব মোস্তফা হেলাল কবির	ইনডিপেনডেন্ট ডিরেক্টর	---	৫,০০০	১০,০০০
০৫	জনাব মোহাম্মদ মহিদুল ইসলাম মাহমুদ	ইনডিপেনডেন্ট ডিরেক্টর	৬০,০০০	---	---
<b>মোট টাকা :</b>			<b>৫৫,৬৬,৬৬৮</b>	<b>২৬,৭১,৬৬৮</b>	<b>২৬,৭৬,৬৬৮</b>

**কোম্পানির আর্থিক কার্যক্রমের পরিসংখ্যানঃ**

সম্মানিত শেয়ারহোল্ডারবৃন্দ, বিগত ৫ বৎসরের কোম্পানীর আর্থিক কার্যক্রমের পরিসংখ্যান আপনাদের সদয় অবগতির নিমিত্তে নিম্নে উপস্থাপন করছিঃ

Particulars	2018-2019 Taka	2017-2018 Taka	2016-2017 Taka	2015-2016 Taka	2014-2015 Taka
<b>GROSS PROFIT</b>	11,03,00,491	14,47,33,948	12,04,79,482	11,72,18,434	11,29,31,656
Administrative expenses	1,74,59,906	1,72,90,102	1,54,89,564	1,38,72,164	1,71,99,906
Marketing and selling expenses	3,23,14,165	4,74,16,997	3,97,57,334	3,70,29,571	4,75,74,945
Financial expenses	6,12,47,439	6,17,98,010	6,00,25,638	6,14,15,325	4,50,82,505
<b>Total Administrative, Selling &amp; Financial expenses</b>	<b>11,10,21,510</b>	<b>12,65,05,109</b>	<b>11,52,72,536</b>	<b>11,23,17,060</b>	<b>10,98,57,356</b>
<b>OPERATING PROFIT/(LOSS)</b>	<b>(7,21,019)</b>	<b>1,82,28,839</b>	<b>52,06,946</b>	<b>49,01,374</b>	<b>30,74,300</b>
Misc. Income	36,81,868	1,00,000	---	---	---
<b>Operating Income before Contribution to W.P.P</b>	29,60,849	1,83,28,839	52,06,946	49,01,374	30,74,300
Contribution to W.P.P & W.F	(1,40,993)	(8,72,802)	2,47,950	2,33,399	1,46,395
<b>Net Profit before tax</b>	<b>28,19,856</b>	<b>1,74,56,037</b>	<b>49,58,996</b>	<b>46,67,975</b>	<b>29,27,905</b>
<b>Income Tax expenses</b>					
Current Tax	2,81,986	1,44,86,604	4,95,900	7,00,196	4,39,186
Deferred Tax	(1,97,020)	(16,80,888)	(4,484)	(3,54,032)	41,07,700
	<b>84,966</b>	<b>(1,28,05,816)</b>	<b>(4,91,416)</b>	<b>(3,46,164)</b>	<b>(4,54,688)</b>
<b>Net Profit (Loss) After Tax</b>	<b>27,34,890</b>	<b>46,50,221</b>	<b>44,67,580</b>	<b>43,21,811</b>	<b>(16,18,981)</b>

আপনাদের সদয় অবগতির নিমিত্তে বিগত পাঁচ বছরের তুলনামূলক কোম্পানির সম্পদ ও দায়-দেনার তথ্য নিম্নে উপস্থাপন করছিঃ

Non-Current Assets	2018-2019 Taka	2017-2018 Taka	2016-2017 Taka	2015-2016 Taka	2014-2015 Taka
Property, Plant and Equipemnt ( At Cost & Revaluation)	59,51,83,254	60,02,38,386	59,42,73,421	59,24,73,699	58,00,38,375
Intangible Addition (Equivalent Cash)	5,59,75,624	5,59,75,624	5,59,75,624	5,59,75,624	5,59,75,624
Security Deposit	39,18,026	39,18,026	35,89,799	31,46,217	22,23,574
<b>Total Non-Current Assets</b>	<b>65,50,76,904</b>	<b>66,01,32,036</b>	<b>65,38,38,844</b>	<b>65,15,95,540</b>	<b>63,82,37,573</b>





<b>Non-Current Assets</b>	<b>2018-2019 Taka</b>	<b>2017-2018 Taka</b>	<b>2016-2017 Taka</b>	<b>2015-2016 Taka</b>	<b>2014-2015 Taka</b>
<b>Current Assets</b>					
Inventories	69,99,11,311	60,80,85,580	58,91,78,226	58,21,37,278	43,62,53,998
Trade & others receivables	20,33,90,430	27,13,19,392	17,17,73,189	24,96,50,888	30,05,27,354
Account Receivable	4,24,07,726	5,17,46,703	1,85,82,186	1,86,92,529	2,18,27,053
Advance Income tax	9,46,34,649	9,03,20,474	9,46,92,754	8,71,48,022	8,13,30,633
Cash and Cash Equivalents	35,87,553	47,35,843	39,24,610	32,25,917	31,36,584
<b>Total Current Assets</b>	<b>104,39,31,669</b>	<b>102,62,07,992</b>	<b>87,81,50,965</b>	<b>94,08,54,634</b>	<b>84,30,75,622</b>
<b>Total Assets</b>	<b>169,90,08,573</b>	<b>168,63,40,028</b>	<b>153,19,89,809</b>	<b>159,24,50,174</b>	<b>148,13,13,195</b>
<b>EQUITY AND LIABILITIES : Capital and Reserves</b>					
Share Capital	2,71,20,000	2,71,20,000	2,71,20,000	2,71,20,000	2,71,20,000
Revaluatoin reserve	50,43,10,971	50,43,10,971	50,43,10,971	50,43,10,971	50,43,10,971
Retained earnings	8,12,37,610	8,12,14,720	7,92,76,499	7,75,20,919	7,59,11,108
<b>Total =</b>	<b>61,26,68,581</b>	<b>61,26,45,691</b>	<b>61,07,07,470</b>	<b>60,89,51,890</b>	<b>60,73,42,079</b>
<b>Non-Current Liabilities :</b>					
Bank Loan	13,47,17,168	14,87,23,273	15,80,34,851	15,59,55,920	20,37,10,744
Deffered Tax Liabilities	18,71,377	20,68,397	37,49,185	37,53,669	41,07,700
<b>Total =</b>	<b>13,65,88,545</b>	<b>15,07,91,670</b>	<b>16,17,84,036</b>	<b>15,97,09,589</b>	<b>20,78,18,444</b>
<b>Current liabilities :</b>					
Trade and Others payables	10,03,70,088	8,62,46,957	9,91,32,172	8,88,26,795	9,92,29,175
Bank overdrafts	49,90,57,249	52,04,19,269	33,45,00,782	37,46,79,646	19,68,61,644
Short term loan	25,88,79,535	23,05,59,325	24,73,38,629	28,13,01,934	29,17,00,725
Unpaid dividend	53,66,403	37,34,902	41,43,775	19,89,621	28,93,101
Liabilities for expenses	3,62,42,079	3,29,10,955	3,09,54,791	3,67,21,375	3,86,09,347
Provision for Employees benefit	2,68,91,833	2,64,08,985	2,57,11,248	2,30,48,318	2,03,37,870
Provision for income tax	2,29,04,260	2,26,22,274	1,77,16,906	1,72,21,006	1,65,20,810
<b>Total current liabilities</b>	<b>94,97,51,447</b>	<b>92,29,02,667</b>	<b>75,94,98,303</b>	<b>82,37,88,695</b>	<b>66,61,52,672</b>
<b>Total Equity and Liabilities</b>	<b>169,90,08,573</b>	<b>168,63,40,028</b>	<b>153,19,89,809</b>	<b>159,24,50,174</b>	<b>148,13,13,195</b>



## Advance Corporate Income Tax : Tk. 9,46,34,649.00

Particulars	Amount in Taka				
	2018-2019	2017-2018	2016-2017	2015-2016	2014-2015
Balance as on 01.07.2018	9,03,20,474	9,46,92,754	8,71,48,022	8,13,30,633	7,54,24,873
Add: Advance Tax Paid During the year (in cash)	---	---	---	3,80,965	(10,00,000)
Add: Income tax deducted at source	43,14,175	52,08,957	75,44,732	54,36,424	69,05,760
Less: Adjustment during the year	---	95,81,237	---	---	---
<b>Balance as on 30.06.2019</b>	<b>9,46,34,649</b>	<b>9,03,20,474</b>	<b>9,46,92,754</b>	<b>8,71,48,022</b>	<b>8,13,30,633</b>

**নিরীক্ষক নিয়োগ :****External Auditor Appointment**

নিরীক্ষক মেসার্স ম্যাবস এন্ড জে পার্টনারস, চার্টার্ড একাউন্টেন্টস আলোচ্য আর্থিক বছর তাঁদের উপর অর্পিত দায়িত্ব ও কর্তব্য প্রথম বছরের জন্য সম্পাদন করেছেন। এক্ষেত্রে বাংলাদেশ সিকিউরিটিজ এন্ড এক্সচেঞ্জ কমিশন এর বিধি অনুযায়ী পরিচালনা পর্ষদের সুপারিশের আলোকে ম্যাবস এন্ড জে পার্টনারস, চার্টার্ড একাউন্টেন্টস কে আগামী হিসাব বছর ২০১৯-২০২০ইং এর নিরীক্ষা কার্যক্রম সম্পাদনের জন্য নিয়োগ প্রদান করা হয়েছে। ম্যাবস এন্ড জে পার্টনারস, চার্টার্ড একাউন্টেন্টস তাদের অডিট ফি পূর্ববর্তী বছরের অডিট ফি টাকা ১,৭৫,০০০.০০ টাকা হতে টাকা ২৫,০০০.০০ বৃদ্ধি করে টাকা ২,০০,০০০.০০ টাকা উল্লেখ করে একখানি আবেদনপত্র প্রেরণ করেছেন। ফলে ১,৭৫,০০০.০০ টাকার পরিবর্তে বার্ষিক অডিট ফি টাকা ২,০০,০০০.০০ মাত্র পরিচালনা পর্ষদ কর্তৃক সুপারিশ অনুযায়ী বার্ষিক সাধারণ সভায় অনুমোদনের জন্য উপস্থাপনের সুপারিশ করা হলো।

**Appointment of Auditor's for Corporate Governance Certificate**

প্রিয় শেয়ারহোল্ডারবৃন্দ, বাংলাদেশ সিকিউরিটিজ এন্ড এক্সচেঞ্জ কমিশনের বিজ্ঞপ্তি নং-BSEC/CMRRCD/2006-158/207/Admin/80 dated 3<sup>rd</sup> June 2018 সার্কুলার অনুযায়ী ২০১৮-২০১৯ হিসাব বছরে জন্য Ahsan Kamal Sadeq & Co., Chartered Accountants কে নিয়োগ প্রদান করা হয়েছিল। কিন্তু অনিবার্য কারণ বশতঃ তাঁদের অনুপস্থিতির দরুন এস.কে. বড়ুয়া এন্ড কোং, চার্টার্ড একাউন্টেন্টস, রোড নং-৩০, বাসা ৪৩২ (৩য় তলা), নিউ ডিওএইচএস, মহাখালী, ঢাকা-১২০৬ কে ২০১৮-২০১৯ সমাপ্ত হিসাব বছরের জন্য কর্পোরেট গভারনেন্স নিরীক্ষা ও সার্টিফিকেট প্রদানের জন্য বোর্ড নিয়োগ প্রদান করেছেন। পুনরায় ২০১৯-২০২০ হিসাব বছরের জন্য কর্পোরেট গভারনেন্স নিরীক্ষা ও সার্টিফিকেট প্রদানের জন্য নিরীক্ষক এস.কে. বড়ুয়া এন্ড কোং, চার্টার্ড একাউন্টেন্টস, রোড নং-৩০, বাসা ৪৩২ (৩য় তলা), নিউ ডিওএইচএস, মহাখালী, ঢাকা আগ্রহ প্রকাশ করে একটি আবেদন পত্র প্রেরণ করেছেন। তাহাদের প্রফেশনাল ফি পূর্ববর্তী বছরে ন্যায় প্রদানকৃত প্রফেশনাল ফি টাকা ৪৫,০০০.০০ মাত্র প্রদানের জন্য অনুরোধ করেছেন। যাহা বোর্ড কর্তৃক অনুমোদন পূর্বক কর্পোরেট গভারনেন্স সার্টিফিকেট প্রদানের জন্য এস.কে. বড়ুয়া এন্ড কোং, চার্টার্ড একাউন্টেন্টস নিয়োগ প্রদান করা হয়। যাহা বার্ষিক সাধারণ সভায় অনুমোদনের জন্য উপস্থাপন করা হলো।

**বোর্ডের নিরীক্ষা কমিটিঃ**

কোম্পানীর বিভিন্ন কার্যক্রমে স্বচ্ছতা ও গ্রহণযোগ্যতার নিশ্চয়তা বিধান সাপেক্ষে সিকিউরিটিজ এন্ড এক্সচেঞ্জ কমিশনের বিজ্ঞপ্তি নং-SEC/CMR-RCD/2006-158/207/Admin/80 dated 3<sup>rd</sup> June 2018 issued under section 2CC of the Bangladesh Securities and Exchange Ordinance, 1969 এর নির্দেশিকা মোতাবেক বোর্ড কর্তৃক গৃহীত ও নির্ধারিত নীতি ও কাঠামোগত পদ্ধতির অধীনে অডিট কমিটি কর্তৃক বিভিন্ন কার্যাবলী নিরীক্ষিত হয়। কোম্পানীর কার্যক্রমের গুরুত্বের ভিত্তিতে নিরীক্ষা কমিটি জুন ৩০, ২০১৯ইং সনের সমাপ্ত বছরের আর্থিক বিবরণী বহিঃ নিরীক্ষক ম্যাবস এন্ড জে পার্টনারস, চার্টার্ড একাউন্টেন্টস এর সহিত নিরীক্ষিত হিসাব পর্যালোচনা করে পরিচালনা পর্ষদের অনুমোদনের জন্য উপস্থাপন করেন।



# Sonali Aansh Industries Limited

## বোর্ডের নমিনেশন এবং রেমুনারেশন কমিটি (Nomination and Remuneration Committee (NRC)) :

কোম্পানীর বিভিন্ন কার্যক্রমে স্বচ্ছতা ও গ্রহণযোগ্যতার নিশ্চয়তা বিধান সাপেক্ষে সিকিউরিটিজ এন্ড এক্সচেঞ্জ কমিশনের বিজ্ঞপ্তি নং-SEC/CMR-RCD/2006-158/207/Admin/80 dated 3<sup>rd</sup> June 2018 issued under section 2CC of the Bangladesh Securities and Exchange Ordinance, 1969 এর নির্দেশিকা মোতাবেক বোর্ড কর্তৃক গৃহীত ও নির্ধারিত নীতি ও কাঠামোগত পদ্ধতির অধীনে নিম্নলিখিত ৩ (তিন) সদস্য সমন্বয়ে Nomination and Remuneration Committee (NRC) গঠন করা হয়।

## Nomination and Remuneration Committee (NRC) সদস্যগণের পরিচিতিঃ

ক্রঃ নং	সদস্যবৃন্দের নাম	NRC কমিটিতে পদবী
০১।	জনাব মোহাম্মদ মহিদুল ইসলাম মাহমুদ, ইন্ডিপেনডেন্ট ডিরেক্টর	সভাপতি
০২।	জনাব জাফর আহমেদ পাটোয়ারী, পরিচালক	সদস্য
০৩।	জনাবা নাবিহা পাটোয়ারী	সদস্য

Nomination and Remuneration Committee (NRC) সিকিউরিটিজ এন্ড এক্সচেঞ্জ কমিশনের বিজ্ঞপ্তি নং- SEC/CMRRC-D/2006-158/207/Admin/80 dated 3<sup>rd</sup> June 2018 issued under section 2CC of the Bangladesh Securities and Exchange Ordinance, 1969 এর নির্দেশিকা মোতাবেক কমিটির কার্যক্রম পরিপালন করা হচ্ছে।

## ৩৮তম বার্ষিক সাধারণ সভার দিন, তারিখ, সময় ও স্থান নির্ধারণ :

পরিচালনা পর্ষদের সভায় সর্বসম্মত সিদ্ধান্ত গৃহীত হয় যে, কোম্পানীর ৩৮তম বার্ষিক সাধারণ সভা ২২শে ডিসেম্বর ২০১৯ রোজ রবিবার সকাল ১১:৩০ মিনিটে ১৯৩, ফকিরাপুল, ঢাকা-১০০০ এ অনুষ্ঠিত হবে।

## লভ্যাংশ :

আপনাদের অবগতির জন্য জানাচ্ছি যে, কোম্পানীর আলোচ্য আর্থিক বছরে নীট লাভ টাকা ২৭,৩৪,৮৯০.০০ মাত্র হওয়ায় শতকরা @১০% শতাংশ হারে নগদ লভ্যাংশ টাকা ২৭,১২,০০০.০০ মাত্র সকল শেয়ারহোল্ডারদেরকে প্রদানের জন্য বোর্ড সর্বসম্মতভাবে সিদ্ধান্ত গ্রহণ করেছেন যা বার্ষিক সাধারণ সভায় অনুমোদনের জন্য উপস্থাপন করার সিদ্ধান্ত গৃহীত হয়।

সম্মানিত শেয়ারহোল্ডারবৃন্দ, আপনাদের অবগতির জন্য নিম্নে পরিচালনা পর্ষদের অনুষ্ঠিত মিটিং এর সংখ্যা এবং পরিচালকবৃন্দের উপস্থিতির সংখ্যা উপস্থাপন করা হল :

Sl. No.	Name of Director	Position	Meeting held	Attended
1	Mrs. Shamsun Nahar	Chairman	6	6
2	Mr. Mohammed Mahbubur Rahman Patwari	Managing Director & C.E.O	6	6
3	Mr. Jafar Ahmed Patwari	Director	6	6
4	Mrs. Mohsina Patwari	Director	6	4
5	Mrs. Nabihah Patwari	Director	6	6
6	Mr. Mohammed Mohidul Islam Mahmud	Independent Director	6	6



# Sonali Aansh Industries Limited

সম্মানিত শেয়ারহোল্ডারবৃন্দ, প্রতিষ্ঠানের Related Party Transactions এর ৩ বৎসরের লেনদেনের এর খতিয়ান আপনাদের অবগতির জন্য নিম্নে উপস্থাপন করা হলঃ

Name of the Party	Relationship	Nature of Transaction	2018-2019				2017-2018	2016-2017
			Opening Balance	Debit	Credit	Closing Balance		
Alijan Jute Mills Ltd.	Common Director	Loan Paid	4,36,80,190	6,56,40,461	6,92,31,980	4,00,88,671	4,36,80,190	1,62,63,131
Sonali Aansh Trading (Pvt) Ltd.,(GP)	Common Director	Loan Paid	23,18,455	---	---	23,18,455	23,18,455	23,18,455
Sonali Aansh Trading (Pvt) Ltd.	Common Director	Loan Paid	57,47,458	---	57,47,458	---	57,47,458	---
Sonali Aansh Trading (Pvt) Ltd.	Common Director	Business	64,25,652	23,64,00,340	24,59,54,705	(31,28,713)	64,25,652	---
Jutex Bangladesh Ltd.	Common Director	Loan Paid	600	---	---	600	600	600
NIP International	Proprietorship	Loan Received	(18,70,86,921)	---	---	(18,70,86,921)	(18,70,86,921)	---
NIP Chemical & Pharmaceuticals Ltd.	Common Director	Loan Received	(1,91,00,259)	39,00,000	1,85,94,301	(3,37,94,560)	(1,91,00,259)	1,91,00,259
Mr. Md. Nurul Islam Patwari (Deceased)	Common Director	Loan Received	(2,41,46,045)	---	---	(2,41,46,045)	(2,41,46,045)	3,43,31,575
Blue Marine Resorts (Pvt.) Ltd.	Common Director	Loan Received	(2,26,100)	1,50,000	13,78,000	(14,54,100)	(2,26,100)	2,26,100
Mrs. Shamsun Nahar	Common Director	Loan Received	(2,30,000)	---	---	(2,30,000)	(2,30,000)	---
A.J. World Inc. U.S.A	Son of Director	Business	99,29,441	---	59,06,560	40,22,881	99,29,441	---
Mr. Jafar Ahmed Patwari	Director	Advance	17,00,000	---	17,00,000	---	17,00,000	---
Veloxo Trading Limited	Common Director	Loan Received	---	42,00,000	1,65,97,909	(1,23,97,909)	---	---

## Shares hold by Director's & their spouse as on 30-06-2019

SL.No.	Name of Director's	No. of Shares	Name of the Spouse	No. of Shares
01.	Mrs. Shamsun Nahar	1,71,056	W/o, Late Md. Nurul Islam Patwari	Nil
02.	Mohammed Mahbubur Rahman Patwari	3,46,128	Mrs. Shahina Akter Patwari	Nil
03.	Jafar Ahmed Patwari	4,77,428	Mrs. Moneesha Ahmed Patwari	55,000
04.	Mrs. Mohsina Patwari	1,70,064	W/o, Late Abu Bakar	Nil
05.	Mrs. Nabiha Patwari	1,85,064	W/o, Md. Sarwar Alam	Nil

## Shares hold by Independent Director's, Company Secretary, Chief Financial Officer, Head of Internal Audit and their spouses:

SL. No.	Name of Independent Director's, C.S, C.F.O & Head of Internal Audit	Status	No. of Shares	Name of the Spouse	No. of Shares
01.	Mohammed Mohidul Islam Mahmud	Independent Director	Nil	Mrs. Fatema Haque	Nil
02.	Maqsood Ahmed	Company Secretary	Nil	Mrs.Fatema Maqsood	Nil
03.	Md. Ahsan Habib	Chief Financial officer	Nil	Mrs. Rokshana Akther Khanam	Nil
04.	S.M. Rafiqul Islam	Head of Internal Audit	Nil	Mrs. Monira Islam	Nil



# Sonali Aansh Industries Limited

নিম্নে কোম্পানীর উদ্যোক্তা/পরিচালকদের শেয়ার সংখ্যার বিবরণ ৩০শে জুন, ২০১৯ইং পর্যন্ত উপস্থাপন করা হল :

Sl. No.	Name of the Directors/Sponsors	Status: Sponsor/ Director	Total no. of shares held by the Director/ Sponsor	% of total no. of paid-up Capital
01)	Mrs. Shamsun Nahar	Sponsor (Chairman)	1,71,056	6.31%
02)	Mr. Mohammed Mahbubur Rahman Patwari	Director (Managing Director & CEO)	3,46,128	12.76%
03)	Mr. Jafar Ahmed Patwari	Director	4,77,428	17.60%
04)	Mrs. Mohsina Patwari	Director	1,70,064	6.28%
05)	Mrs. Nabiha Patwari	Director	1,85,064	6.83%
06)	Mr. Mohammad Shamsul Huda Patwari	Sponsor Shareholder	0	0%
07)	Mr. Mohammad Faizullah	Sponsor Shareholder	3,000	0.11%
08)	Late Mohammad Abul Basher Patwari	Sponsor Shareholder	24,600	0.91%
09)	Mr. Mohammed Mohidul Islam Mahmud	Independent Director	NIL	NIL
<b>Sub Total</b>			<b>13,77,340</b>	<b>50.80%</b>
10)	Sonali Aansh Trading (Pvt.) Ltd.	Sponsor Company	1,52,640	5.63%
<b>Grand Total</b>			<b>15,29,980</b>	<b>56.43%</b>

## পরিচালক নির্বাচন :

কোম্পানীর আর্টিকেলস্ অব এসোসিয়েশনের ১০৯ ধারা মোতাবেক নিম্ন বর্ণিত ০২ (দুই) জন পরিচালক ৩৮-তম বার্ষিক সাধারণ সভায় অবসর গ্রহণ করবেন এবং ১১১ ধারা অনুযায়ী তাঁহারা পুনর্নির্বাচনে অংশ গ্রহণে সম্মতি প্রদান করেছেন। উল্লেখ্য যে, তাঁহারা দীর্ঘ ব্যবসায়িক জীবনের অভিজ্ঞতায় স্ব-স্ব পদে যোগ্য বিবেচিত হওয়ায় বোর্ড তাঁহাদেরকে পুনর্নির্বাচনে সম্মতি প্রদান করেছেন। যাহা বার্ষিক সাধারণ সভায় অনুমোদনের জন্য উপস্থাপন করা হলো।

- (১) জনাব জাফর আহমেদ পাটোয়ারী, পরিচালক
- (২) জনাবা নাবিহা পাটোয়ারী, পরিচালক



## পরিচালকমণ্ডলীর দায়িত্বাবলীর বিবৃতি :

সম্মানিত শেয়ারহোল্ডারবৃন্দ,

পরিচালনা পর্ষদের পক্ষ থেকে ৩০শে জুন, ২০১৯ সমাপ্ত বছরের প্রতিবেদন আকারে পরিচালকমণ্ডলীর দায়িত্বাবলীর বিবৃতি উপস্থাপন করা হলঃ-

## The Board of Directors also report that-

No fund raised through public issues, right issues and/or any other instruments during the year	[Ref: CG1(5) (vii)]
The company did not give any offer for IPO, RPO, Right share offer, Direct listing etc. during the year.	[Ref: CG1(5) (viii)]
There were no significant variance quarterly financial performances and annual financial statements.	[Ref: CG1(5) (ix)]
Remuneration paid to Managing Director & Director engaged with business activities.	[Ref: CG1(5) (x)]
Financial statements prepared, present fairly, its state of affairs, the result of its operations, cash flows and changes in equity.	[Ref: CG1(5) (xi)]
Proper books of accounts have been maintained.	[Ref: CG1(5) (xii)]
Appropriate accounting policies have been consistently applied and accounting estimates are based on reasonable and prudent judgment.	[Ref: CG1(5) (xiii)]
Financial statements prepared in compliance with IAS & IFRS.	[Ref: CG1(5) (xiv)]
Statement that the system of internal control is sound in design	[Ref: CG1(5) (xv)]
No minority shareholding associated with the company.	[Ref: CG1(5) (xvi)]
There is no doubt about going concern threat in distant future.	[Ref: CG1(5) (xvii)]
No significant deviations arises from the last year's operational results.	[Ref: CG1(5) (xviii)]
Statement where key operating and financial data of at last preceding 5 (five) years has been provided.	[Ref: CG1(5) (xix)]
The company declared dividend which is mentioned in Annual Report page 27.	[Ref: CG1(5) (xx)]
No bonus share or stock dividend has been or shall be declared as interim dividend.	[Ref: CG1(5) (xxi)]
The total number of board meetings held during the year and attendance each director has been provided.	[Ref: CG1(5) (xxii)]

## Internal Control:

The company has implemented sound and effective internal control system which is very much capable to detect fraud, error and misstatement thereof. Some of the descriptions of control we attach herewith.

We give strong emphasis on Internal Control Systems to ensure strict corporate governance and accountability. The Board of Directors has formed an audit committee which is headed by an Independent Director in order to meet the requirements of the Bangladesh Securities and Exchange Commission (BSEC) Rules.



## Sonali Aansh Industries Limited

The Audit Committee monitors the effectiveness of the “Internal Control” function on regular basis. The committee then makes recommendations based on the policies and procedures adopted by the Board for the Audit Committee. During the year, The Internal Audit Committee made recommendations on several issues to the Board & Management and those recommendations have been implemented effectively.

### ইনডিপেনডেন্ট ডিরেক্টর অবসর গ্রহণ :

পরিচালনা পর্ষদ জানান যে, Bangladesh Securities & Exchange Commission এর বিধিমালা অনুযায়ী Independent Director এর একজন জনাব আব্দুস সাত্তার এর মেয়াদকাল ৬ বছরের অধিক হওয়ায় Independent Director পদ হইতে অবসর গ্রহণ করেছেন। এ বিষয়ে বার্ষিক সাধারণ সভায় সাধারণ শেয়ারহোল্ডারদের অনুমোদনের জন্য উপস্থাপনের সিদ্ধান্ত গৃহীত হয়।

### কোম্পানীর শেয়ার সংক্রান্ত তথ্য :

সম্মানিত শেয়ারহোল্ডারবৃন্দ, বিগত ৩০শে জুন ২০১৫ইং, ৩০শে জুন ২০১৬ইং, ৩০শে জুন ২০১৭ইং, ৩০শে জুন ২০১৮ইং, ৩০শে জুন ২০১৯ইং এই ০৫ (পাঁচ) অর্থ বছরের কোম্পানীর নীট মুনাফা/(লোকসান), শেয়ার প্রতি আয়, শেয়ার প্রতি ক্যাশ ফ্লো অপারেটিং একটিভিজ ও শেয়ার প্রতি নীট এ্যাসেট ভ্যালু ইত্যাদির একটি তুলনামূলক বিবরণ নিম্নে আপনাদের অবগতির জন্য উপস্থাপন করা হলোঃ-

বিবরণ	৩০শে জুন, ২০১৯ টাকা	৩০শে জুন, ২০১৮ টাকা	৩০শে জুন, ২০১৭ টাকা	৩০শে জুন, ২০১৬ টাকা	৩০শে জুন, ২০১৫ টাকা
নীট মুনাফা/(লোকসান)	২৭,৩৪,৮৯০	৪৬,৫০,২২১	৪৪,৬৭,৫৮০	৪৩,২১,৮১১	(১৬,১৮,৯৮১)
প্রতি শেয়ার আয়	১.০১	১.৭১	১.৬৫	১.৫৯	(০.৬০)
শেয়ার প্রতি ক্যাশ ফ্লো	১.৩২	১.৭৫	১.৪৫	১.০২	১.১৫
শেয়ার প্রতি নীট ক্যাশ ফ্লো অপারেটিং একটিভিজ	৪.০৮	(৫১.৬৪)	৩১.০৬	(৩৫.৩৩)	(২২.৬৫)
শেয়ার প্রতি নীট এ্যাসেট ভ্যালু	২২৫.৯১	২২৫.৯০	২২৫.১৯	২২৪.৫৪	২২৩.৯৫

সম্মানিত শেয়ারহোল্ডারবৃন্দ, আপনাদের সদয় অবগতির নিমিত্তে নিরীক্ষকদের Qualified opinion সমূহ এবং এর বিপরীতে পরবর্তিতে আমাদের গৃহীত পদক্ষেপ নিম্নে উদ্ভূত করা হলঃ-

### Dear Shareholder(s),

We are pleased to inform you about the auditors qualified opinion and our observations as well as remedial measures that we may reasonably and fairly adopt in the practical circumstances prevailing in the company’s operational activities as under:-

Auditors Qualified Opinion state as:

- The Company has not been charging depreciation on the additional value resulting from revaluation of fixed assets (see note-13) as required by IAS-16: property, Plant & Equipment since Financial Year 2006-2007. In consequence the net assets value of the company remained overstated to the extent of chargeable depreciation. The net profit after tax and earnings per share are also being shown overstated to that extent.



## Sonali Aansh Industries Limited

### Our clarifications are:

This opinion was given by the Auditor for the year ended 30th June, 2008. Securities and Exchange Commission called for our explanation on the same ground. After receiving our explanation in writing commission imposed penalty against which we filed writ petition with the Hon'ble High Court. The verdict of the court is still pending.

However the matter is subjudice and the Hon'ble High Court division issued rule and Subsequently stay order extended till disposal of the case.

- ii) The Company has not done any impairment review on the revalued fixed assets (Note:13) as required by IAS 36: Impairment of Assets. In consequence the net assets value of the Company remained overstated to the extent of chargeable impairment, if any.

### Our clarifications are:

Henceforth, we will carry out an Impairment review on fixed assets as required by IAS-36. Before the end of financial year and take action accordingly, if any.

- iii) Deferred tax liabilities has not been shown in the financial statements on the revaluation surplus of property, plant & equipment from the year 2006-07 as prescribed by Para 20 of IAS 12: Income Taxes (Note-15).

### Our clarifications are:

This issue relates to revaluation of fixed assets (See Note-13) which is pending with the Hon'ble High Court. However the matter is subjudice with Hon'ble Court see para 1.

- iv) Intangible additions of Tk. 55,975,624 in the account (See Note-05) deviates the principal of accounting practice and have resulted in journal entries for invisible assets and corresponding unearned income, which has inflated the accumulated profit.

### Our clarifications are:

We hereby reiterate our position that intangible addition of Tk. 55,975,624 has been considered by the Deputy Commissioner of Taxes as component of income of the company as disclosed in note-05.





# Sonali Aansh Industries Limited

## “Intangible Addition (Equivalent Cash)” Tk. 55,975,624

	<u>Amount in Taka</u>	
a) Intangible Addition:		
Assessment Year 2000-2001	2,844,447	
Assessment Year 2001-2002	5,103,251	<b>7,947,698</b>
b) Export Cash Subsidy of Income year 2006-2007 & Assessment Year 2007-2008 received and assessed u/s 82(C) of Income Tax Ordinance, 1984	23,497,746	
Less: Tax Deducted at Source	1,087,561	<b>22,410,185</b>
c) Export Cash Subsidy of Income year 2007-2008 & Assessment Year 2008-2009 received and to be assessed u/s 82(C) of Income Tax Ordinance, 1984	26,966,042	
Less: Tax Deducted at Source	1,348,301	<b>25,617,741</b>
		<b><u>55,975,624</u></b>

This represents the amount of additions made by “the Deputy Commissioner of Taxes over and above the amount disclosed by the assessee in the audited statement of accounts of the respective year while making tax assessments. Thus an aggregate amount of Tk. 55,975,624 has been added back to account in the form of Intangible additions claiming as a tax benefit allowable as per provision of income tax law.”

The figures and disclosures in note-05 clearly shows as to how the figures have been arisen and considered as intangible addition (equivalent cash) Tk. 55,975,624 under three sub-heads viz, (a) intangible addition for the assessment year 2000-2001 & 2001-2002, (b) export cash subsidy of income year 2006-2007 & assessment year 2007-2008 received and assessed u/s 82(C) of IT Ordinance 1984 less tax deducted at source, and (c) export cash subsidy of income year 2007-2008 & assessment year 2008-2009 received and to be assessed u/s 82(C) of IT Ordinance 1984 less tax deducted at source leading the company with the recourse to adding back to account in the form of intangible additions claiming as a tax benefit allowable as per provision of income tax law. Taking into consideration of the action taken by the DCT, the amount of Tk. 55,975,624 only has been treated as profit in the company’s accounts. These facts are fully supported in conformation with the practice of the decision of the Hon’ble High Court (Reference Application No. 125 of 2002) to the effect that these types of said amount cannot be treated as income from other sources because for earnings the said amount the assessee already paid tax in previous years and he is not bound to pay further tax for the said amount and the department (Income Tax) cannot claim further tax for that amount again as per provisions of law providing in sec. 17 and 19(1) of the I. T. Ordinance 1984.



## Sonali Aansh Industries Limited

On consideration of the spirit and intention and the rationale of the aforesaid judgment of the Hon'ble High Court, the company has adopted the measures adding back to account in the form of intangible additions claiming as a tax benefit allowable as per provision of income tax law that, although in the eyes of the auditors, deviates the principles of accounting practice and results in journal entries for intangible assets and corresponding unearned income inflating the accumulated profit, but from the point of view of the company's and particularly shareholders' interests, we are led to take the measures as disclosed in the audited financial statements.

This opinion passed by the Auditor for the year ended 30th June, 2008. Securities and Exchange Commission called for our explanation on the same ground. After receiving our explanation in writing commission imposed penalty against which we filed writ petition with the Hon'ble High Court.

However the matter is subjudice with Hon'ble High Court. The matter is pending before the Hon'ble High Court division issued rule and stay. Subsequently stay order extended till disposal of the case.

- v) Workers Profit Participation & Welfare fund of Taka 60,87,629 (Note: 22.3) from the financial year 2005-2006 to 2017-2018 has not been distributed by the Company as per Sections 234(1) and 242(1) of the Labour Act 2006 (as amended in 2013). Furthermore, the above fund is being utilized by the Company but no interest has been credited to the fund at applicable rate as per Section 242(1) of the said Act.

**Our clarifications are:**

We will distribute the unpaid WPP & Welfare fund to the employees in cash as per section 242(1) of labour Act 2006 (as Amended in 2013) from the next financial year & also calculate interest at the rate applicable.

- vi) The assessments of financial year 1995-96 was finalized (Note: 36) but no accounting treatment has been given in the books of accounts for creation of additional tax provision of Taka 866,750 and adjustment of advance taxes thereof.

**Our clarifications are:**

We will take necessary adjustment about assesement finalized for the financial year upto 1995-96 in the financial statement for the year 2019-2020.



vii) As per the accounting policy adopted by the Company, revenue is recognized when deliveries are made and risk of ownership has been transferred to the customer. But while making the actual transactions, the Company has recognized sales revenue (Note: 24.1) at the time of realization of receivables from the respective customers which is inconsistent with the policy adopted by the Company and also inconsistent with the IFRS 15 "Revenue from Contracts with Customers".

**Our clarifications are:**

We will comply IFRS 15 "Revenue from contracts with customers" regarding recognized revenue when deliveries are made and risk of ownership has been transferred to the customer from the next financial year 2019-2020.

viii) The effects of foreign exchange transactions (gain/loss) have not been shown in respect of sales (foreign) and trade receivables (foreign) as at 30 June 2019 in the financial statements as per IAS 21 "The Effects of Changes in Foreign Exchange Rates".

**Our clarifications are:**

We will follow the effects of foreign exchange transactions (gain/loss) as per IAS-21 from the next financial year 2019-2020.

ix) Included in the trade receivables (local) (Note: 8.2) an amount of Taka 7,575,417 from 2 customers have remain uncollectible since more than four years which indicates significant doubtful of recovery but no provision has been made in the financial statements.

**Our clarifications are:**

The adjustment of the trade receivables (local) (Note: 8.2) an amount of Taka 7,575,115 from Saiful Enterprise & Maruyu and Co. Ltd. 302 Total Tk. 7,575,417 from since 2016 will be taken into consider in the financial year 2019-2020.

**কৃতজ্ঞতা জ্ঞাপন :**

মাননীয় চেয়ারম্যান মহোদয় কোম্পানীর কার্যক্রমে সর্বদা অব্যাহত সহযোগীতা প্রদানের জন্য সকল শেয়ারহোল্ডারবৃন্দ, মূল্যবান গ্রাহক ও শুভানুধায়ীদেরকে আন্তরিক ধন্যবাদ ও কৃতজ্ঞতা জানান। তিনি প্রতিষ্ঠানকে লাভজনক অবস্থায় নেওয়ার জন্য সর্বশক্তি নিয়োগ করার জন্য পুনরায় দৃঢ় প্রত্যয় ব্যক্ত করেন। পরিচালনা পর্ষদের পক্ষ থেকে তিনি প্রতিষ্ঠানের সকল স্তরের শ্রমিক, কর্মকর্তা ও কর্মচারীদের নিবেদিত ও কঠোর শ্রমের জন্য ধন্যবাদ জ্ঞাপন করেন।



তাহাড়া বাণিজ্যিক ব্যাংক, আর্থিক প্রতিষ্ঠান, বাংলাদেশ সিকিউরিটিজ এন্ড এক্সচেঞ্জ কমিশন, ঢাকা ও চট্টগ্রাম স্টক এক্সচেঞ্জ লিমিটেড, বাংলাদেশ এসোসিয়েশন ফর পাবলিক লিটেড কোম্পানীজ (বিএপিএলসি) ও সেন্ট্রাল ডিপোজিটরি বাংলাদেশ লিমিটেড (CDBL) বাংলাদেশ জুট মিলস্ এসোসিয়েশন সহ সংশ্লিষ্ট অন্যান্য এসোসিয়েশন সমূহকে বিভিন্ন প্রকারে সহযোগিতার জন্য আন্তরিক ধন্যবাদ জানান।

### উপসংহার :

উপস্থিত সম্মানিত শেয়ারহোল্ডারবৃন্দ, কোম্পানীর কার্যক্রম সুষ্ঠুভাবে পরিচালনার ক্ষেত্রে সরকারি, আধা-সরকারি, ব্যাংক, বীমা, অর্থলগ্নীকারী প্রতিষ্ঠান, বিভিন্ন সংস্থা ও শেয়ারহোল্ডারবৃন্দের পক্ষ থেকে যে সাহায্য, সহযোগিতা ও নির্দেশনা আমরা পেয়েছি সে জন্য পরিচালকমন্ডলীর পক্ষ থেকে সবাইকে জানাই আন্তরিক অভিনন্দন ও মোবারকবাদ। কোম্পানীর অর্জিত সাফল্য ও অগ্রগতি অতি সামান্য হলেও তা অর্জন করার জন্য অত্র কোম্পানীর সর্বস্তরের কর্মকর্তা, কর্মচারী ও শ্রমিকবৃন্দকে তাদের অক্লান্ত নিষ্ঠা, সততা, বিরামহীন প্রচেষ্টা ও কঠোর পরিশ্রমের জন্য ধন্যবাদ ও অভিনন্দন জ্ঞাপন করছি এবং আশা করছি তারা অব্যাহতভাবে অনুরূপ কর্মতৎপরতার বিনিময়ে কোম্পানীকে উন্নতির পথে এগিয়ে নিয়ে যেতে প্রতিনিয়ত অবদান রাখবেন।

পরিশেষে সম্মানিত শেয়ারহোল্ডারবৃন্দ, আপনারা আপনাদের শত কর্ম ব্যস্ততার মাঝেও মূল্যবান সময় প্রদান করে কোম্পানীর বার্ষিক সাধারণ সভায় উপস্থিত হওয়ার জন্য আন্তরিক ধন্যবাদ জানাচ্ছি এবং একই সঙ্গে আপনাদের সমৃদ্ধ ভবিষ্যৎ, সুস্বাস্থ্য ও দীর্ঘায়ু কামনা করে ভবিষ্যতে অনুরূপ সহযোগিতার প্রত্যাশা নিয়ে কোম্পানীর ৩৮-তম বার্ষিক সাধারণ সভার সাফল্য কামনা করে আমার বক্তব্য এখানেই শেষ করছি।

আগ্নাহ হাফেজ,

পরিচালক পর্ষদের পক্ষে,

*Shamlin Nahar*

(মিসেস শামছুন নাহার)

চেয়ারম্যান



# Sonali Aansh Industries Limited



1981-2019





## COMPLIANCE REPORT ON BSEC NOTIFICATION

### Status of Compliance of Corporate Governance

The number of board Meetings and the Attendance of Directors during the year 2019 are follows:-

Name of the Meeting	Meeting Held	Attendance (%)
Board Meeting	6	80% on average
Audit Committee Meeting	4	90% on average

Directors who could not attend the meetings were granted leave of absence by the Board.

**Annexure-“B”**  
Certificate as per Condition No. 1(5)(xxvii)



**Report to the Shareholders of Sonali Aansh Industries Limited on compliance on the Corporate Governance Code**

We have examined the compliance status to the Corporate Governance Code by Sonali Aansh Industries Limited for the year ended on 30 June 2019. This Code relates to the Notification on BSEC/CMRRCD/2006-158/207/Admin/80 dated 03 June 2018 of the Bangladesh Securities and Exchange Commission.

Such compliance with the Corporate Governance Code is the responsibility of the Company. Our examination was limited to the procedures and implementation thereof as adopted by the Management in ensuring compliance to the conditions of the Corporate Governance Code.

This is a security and verification and an independent audit on compliance of the conditions of the Corporate Governance Code as well as the provisions of relevant Bangladesh Secretarial Standards (BSS) as adopted by Institute of Chartered Secretaries of Bangladesh (ICSB) in so far as those standards are not inconsistent with any condition of this Corporate Governance Code.

We state that we have obtained all the information and explanations, which we have required, and after due scrutiny and Verification thereof, we report that, in our opinion:

- The Company has complied with the condition of the Corporate Governance Code as stipulated in the above mentioned Corporate Governance Code issued by the Commission;
- The Company has complied with the provision of the relevant Bangladesh Secretarial Standards (BSS) as adopted by the Institute of Chartered Secretaries of Bangladesh (ICSB) as required by this Code;
- Proper books and records have been kept by the company as required under the Companies Act, 1994, the securities laws and other relevant laws; and
- The Governance of the company is satisfactory.

Place: Dhaka  
Dated: 28 November 2019

**S.K. Barua & Co.**  
Chartered Accountants  
Mohammad Anwarul Hoque FCA  
Partner



House # 432 (2nd Fl.), Lane # 30, New DOHS, Mohakhali, Dhaka-1206  
Tel : +880-2-9884390, Mobile : 01824-56 79 96, 01819-13 70 95  
E-mail: skbarua\_123@yahoo.com, email@skbarua.org, Web : www.skbarua.org

Thielallee 113, D 14195 Berlin  
Germany  
Phone : +355 67 20 66 161



## Annexure - C

[As per Condition no. 1 (5) (xxvii)]

### Status of Compliance with the Conditions imposed by the BSEC

Status of compliance with the conditions imposed by the Bangladesh Securities and Exchange Commission's Notification No. SEC/CMRRCD/2006-158/207/Admin/80 dated 03 June 2018 issued under section 2CC of the Bangladesh Securities and Exchange Ordinance, 1969:

(Report under Condition no. 9.00)

Condition No.	Title	Compliance status (Put ✓ in the appropriate column)		Remarks
		Complied	Not complied	
<b>1</b>	<b>Board of Directors</b>			
<b>1.1</b>	<b>Size of the Board of Directors</b>			
1(1)	The total number of members of a company's Board of Directors (hereinafter referred to as "Board") shall not be less than 5 (five) and more than 20 (twenty).	✓		
<b>1.2</b>	<b>Independent Directors</b>			
1(2) (a)	At least one fifth (1/5) of the total number of directors in the company's Board shall be Independent directors; any fraction shall be considered to the next integer or whole number for calculating number of independent director(s);	✓		
1(2) (b)	<b>For the purpose of this clause "Independent director" means a director-</b>			
1(2)(b) (i)	who either does not hold any share in the company or holds less than one percent (1 %) shares of the total paid-up shares of the company;	✓		
1(2)(b) (ii)	who is not a sponsor of the company or is not connected with the company's any sponsor or director or nominated director or shareholder of the company or any of its associates, sister concerns, subsidiaries and parents or holding entities who holds one percent (1%) or more shares of the total paid-up shares of the company on the basis of family relationship and his or her family members also should not hold above mentioned shares in the company.	✓		
1(2)(b) (iii)	who has not been an executive of the company in immediately preceding 2 (two) financial years;	✓		
1(2)(b) (iv)	who does not have any other relationship, whether pecuniary or otherwise, with the company or its subsidiary or associated companies;	✓		
1(2)(b) (v)	who is not a member or TREC (Trading Right Entitlement Certificate) holder, director or officer of any stock exchange;	✓		
1(2)(b) (vi)	who is not a shareholder, director excepting independent director or officer of any member or TREC holder of stock exchange or an intermediary of the capital market;	✓		





Condition No.	Title	Compliance status (Put ✓ in the appropriate column)		Remarks
		complied	Not complied	
		1(2)(b) (vii)	who is not a partner or executive or was not a partner or an executive during the preceding 3 (three) years of the concerned company's statutory audit firm or audit firm engaged in internal audit services or audit firm conducting special audit or professional certifying compliance of this Code;	
1(2)(b) (viii)	who is not be an independent director in more than 05 (five) listed companies;	✓		
1(2)(b) (ix)	who has not been convicted by a court of competent jurisdiction as a defaulter in payment of any loan or any advance to a Bank or a Non- Banking Financial Institution (NBFI); and	✓		
1(2)(b) (x)	who has not been convicted for a criminal offence involving moral turpitude;	✓		
1(2) (c)	The independent director(s) shall be appointed by the Board and approved by the shareholders in the Annual General Meeting (AGM);	✓		
1(2) (d)	The post of independent director(s) cannot remain vacant for more than 90 (ninety) days; and	✓		
1(2) (e)	The tenure of office of an independent director shall be for a period of 3 (three) years, which may be extended for 1 (one) term only.	✓		
<b>1.3</b>	<b>Qualification of Independent Director</b>			
1(3) (a)	Independent director shall be a knowledgeable individual with integrity who is able to ensure compliance with financial laws, regulatory requirements and corporate laws and can make meaningful contribution to the business;	✓		
1(3) (b)	<b>Independent directors shall have following qualifications:</b>			
1(3)(b) (i)	Business leader who is or was a promoter or director of an unlisted company having minimum paid-up capital of Tk. 100 million or any listed company or a member of any national or international chamber of commerce or business association; or			Not similar qualifications.
1(3)(b) (ii)	Corporate leader who is or was a top level executive not lower than Chief Executive Officer or Managing Director or Deputy Managing Director or Chief Financial Officer or Head of Finance or Accounts or Company Secretary or Head of Internal Audit and Compliance or Head of Legal Service or a candidate with equivalent position of an unlisted company having minimum paid up capital of Tk. 100 million or of a listed company; or			Not similar qualifications.



Condition No.	Title	Compliance status (Put ✓ in the appropriate column)		Remarks
		Complied	Not Complied	
1(3)(b) (iii)	Former official of government or statutory or autonomous or regulatory body in the position not below 5th Grade of the national pay scale, who has at least educational background of bachelor degree in economics or commerce or business or law; or			Not similar qualifications.
1(3)(b) (iv)	University Teacher who has educational background in Economics or Commerce or Business Studies or Law; or			Not similar qualifications.
1(3)(b) (v)	Professional who is or was an advocate practicing at least in the High Court Division of Bangladesh Supreme Court or a Chartered Accountant or Cost and Management Accountant or Chartered Financial Analyst or Chartered Certified Accountant or Certified Public Accountant or Chartered Management Accountant or Chartered Secretary or equivalent qualification;	✓		
1(3) (c)	The independent director shall have at least 10 (ten) years of experiences in any field mentioned in clause (b);	✓		
1(3) (d)	In special cases, the above qualifications or experiences may be relaxed subject to prior approval of the Commission.			No such issues arrived
<b>1.4</b>	<b>Duality of Chairperson of the Board of Directors and Managing Director or Chief Executive Officer</b>			
1(4) (a)	The positions of the Chairman of the Board and the Managing Director and/or Chief Executive Officer (CEO) of the company shall be filled by different individuals;	✓		
1(4) (b)	The managing Director (MD) and/or Chief Executive Officer (CEO) of a listed company shall not hold the same position in another listed company;	✓		
1(4) (c)	The Chairperson of the Board shall be elected from among the non-executive directors of the company;	✓		
1(4) (d)	The Board shall clearly define respective roles and responsibilities of the Chairperson and the Managing Director and/or the Chief Executive Officer;	✓		
1(4) (e)	In the absence of the Chairperson of the Board, the remaining members may elect one of themselves from non-executive directors as Chairperson for that particular Board's meeting; the reason of absence of the regular Chairperson shall be duly recorded in minutes.			No such issues arrived.
<b>1.5</b>	<b>The Director's Report to the Shareholders</b>			
1(5) (i)	Industry outlook and possible future developments in the industry;	✓		
1(5) (ii)	Segment-wise or product-wise performance;	✓		
1(5) (iii)	Risk and concerns including internal and external risk factors, threat to sustainability and negative impact on environment, if any;	✓		
1(5) (iv)	A discussion on Cost of Goods Sold, Gross Profit Margin and Net Profit Margin, where applicable;	✓		



Condition No.	Title	Compliance status (Put ✓ in the appropriate column)		Remarks
		complied	Not complied	
		1(5) (v)	Discussion on continuity of any Extra-Ordinary activities and their implications (gain or loss);	
1(5) (vi)	A detailed discussion on related party transactions along with a statement showing amount, nature of related party, nature of transactions and basis of transactions of all related party transactions;	✓		
1(5) (vii)	A statement of utilization of proceeds raised through public issues, rights issues and/or any other instruments;			Not Applicable.
1(5) (viii)	An explanation if the financial results deteriorate after the company goes for initial Public Offering (IPO), Repeat Public Offerings (RPO), Rights Share Offer, Direct Listing, etc.;			Not Applicable.
1(5) (ix)	An explanation on any significant variance that occurs between Quarterly Financial performances and Annual Financial Statements;			No such issues arrived.
1(5) (x)	A statement of remuneration paid to directors including independent directors;	✓		
1(5) (xi)	A statement that the financial statements prepared by the management of the issuer company present fairly its state of affairs, the result of its operations, cash flows and changes in equity;	✓		
1(5) (xii)	A statement of proper books of account of the issuer company have been maintained;	✓		
1(5) (xiii)	A statement that appropriate accounting policies have been consistently applied in preparation of the financial statements and that the accounting estimates are based on reasonable and prudent judgment;	✓		
1(5) (xiv)	A statement that International Accounting Standards (IAS) or International Financial Reporting Standards (IFRS) as applicable in Bangladesh, have been followed in preparation of the financial statements and any departure there from has been adequately disclosed;	✓		
1(5) (xv)	A statement that the system of internal control is sound in design and has been effectively implemented and monitored;	✓		
1(5) (xvi)	A statement that minority shareholders have been protected from abusive actions by, or in the interest of, controlling shareholders acting either directly or indirectly and have effective means of redress;			Not applicable.
1(5) (xvii)	A statement that there are no significant doubts upon the issuer company's ability to continue as a going concern, If the issuer company is not considered to be a going concern, the fact along with reasons there of should be disclosed;	✓		



# Sonali Aansh Industries Limited

Condition No.	Title	Compliance status (Put √ in the appropriate column)		Remarks
		complied	Not complied	
		1(5) (xviii)	An explanation that significant deviations from the last year's operating results of the issuer company shall be highlighted and the reasons there of should be explained;	
1(5) (xix)	A statement where key operating and financial data of at least preceding 5 (five) years shall be summarized;	√		
1(5) (xx)	An explanation on the reasons if the issuer company has not declared dividend (cash or stock) for the year;			No such issues arrived.
1(5) (xxi)	Board's statement to the effect that no bonus share or stock dividend has been or shall be declared as interim dividend;			No interim dividend declared.
1(5) (xxii)	The total number of Board meetings held during the year and attendance by each director;	√		
1(5) (xxiii)	<b>A report on the pattern of shareholding disclosing the aggregate number of shares (along with name wise details where stated below) held by:</b>			
1(5)(xxiii) (a)	Parent or Subsidiary or Associate Companies and other related parties (name wise details);	√		
1(5)(xxiii) (b)	Directors, Chief Executive Officer, Company Secretary, Chief Financial Officer, Head of Internal Audit and Compliance and their spouses and minor children (name wise details)	√		
1(5)(xxiii) (c)	Executives; and	√		
1(5)(xxiii) (d)	Shareholders holding ten percent (10%) or more voting interest in the company (name wise details);	√		
1(5) (xxiv)	<b>In case of the appointment or reappointment of a director, a disclosure on the following information to the shareholders:</b>			
1(5)(xxiv) (a)	a brief resume of the director;	√		
1(5)(xxiv) (b)	nature of his or her expertise in specific functional areas; and	√		
1(5)(xxiv) (c)	names of companies in which the person also holds the directorship and the membership of committees of the Board;	√		
1(5) (xxv)	<b>A management's Discussion and Analysis signed by CEO or MD presenting detailed analysis of the company's position and operations along with a brief discussion of changes in the financial statements, among others, focusing on:</b>			
1(5)(xxv) (a)	accounting policies and estimation for preparation of financial statements;	√		
1(5)(xxv) (b)	changes in accounting policies and estimation, if any, clearly describing the effect on financial performance or results and financial position as well as cash flows in absolute figure for such changes;			No such issues arrived.



# Sonali Aansh Industries Limited

Condition No.	Title	Compliance status		Remarks
		(Put ✓ in the appropriate column)		
		complied	Not complied	
1(5)(xxv) (c)	comparative analysis (including effects of inflation) of financial performance or results and financial position as well as cash flows for current financial year with immediate preceding five years explaining reason thereof;	✓		
1(5)(xxv) (d)	compare such financial performance or results and financial position as well as cash flows with the peer industry scenario;		✓	No such issues arrived.
1(5)(xxv) (e)	briefly explain the financial and economic scenario of the country and the globe;		✓	No such issues arrived.
1(5)(xxv) (f)	risks and concerns issues related to the financial statements, explaining such risk and concerns mitigation plan of the company; and		✓	No such issues arrived.
1(5)(xxv) (g)	future plan or projection or forecast for company's operation, performance and financial position, with justification thereof, i.e., actual position shall be explained to the shareholders in the next AGM;	✓		
	Declaration or certification by the CEO and CFO to the Board as required under condition no. 3(3) shall be disclosed as per <b>Annexure - A</b> ; and	✓		
1(5) (xxvii)	The report as well as certificate regarding compliance of conditions of this code as required under condition no. 9 shall be disclosed as per <b>Annexure-B</b> and <b>Annexure-C</b> .	✓		
<b>1.6</b>	<b>Meeting of the Board of Directors</b>			
1(6)	The company shall conduct its Board meetings and record the minutes of the meetings as well as keep required books and records in line with the provisions of the relevant Bangladesh Secretarial Standards (BSS) as adopted by the Institute of Chartered Secretaries of Bangladesh (ICSB) in so far as those standards are not inconsistent with any condition of this Code.	✓		
<b>1.7</b>	<b>Code of Conduct for the Chairperson, other Board members and Chief Executive Officer</b>			
1(7) (a)	The Board shall lay down a code of conduct, based on the recommendation of the Nomination and Remuneration Committee (NRC) at condition no. 6, for the Chairperson of the Board, other board members and Chief Executive Officer of the company;		✓	Will be complied
1(7) (b)	The Code of conduct as determined by the NRC shall be posted on the website of the company including, among others, prudent conduct and behavior; confidentiality; conflict of interest; compliance with laws, rules and regulations; prohibition of insider trading; relationship with environment, employees, customers and suppliers; and independency.		✓	Will be complied
<b>2</b>	<b>Governance of Board of Directors of Subsidiary Company</b>			
2 (a)	Provisions relating to the composition of the Board of the holding company shall be made applicable to the composition of the Board of the subsidiary company;			Not applicable.



# Sonali Aansh Industries Limited

Condition No.	Title	Compliance status (Put ✓ in the appropriate column)		Remarks
		Complied	Not Complied	
2 (b)	At least 1 (one) independent director on the Board of the holding company shall be a director on the Board of the subsidiary company;			Not applicable
2 (c)	The minutes of the Board meeting of the subsidiary company shall be placed for review at the following Board meeting of the holding company;			Not applicable
2 (d)	The minutes of the respective Board meeting of the holding company shall state that they have reviewed the affairs of the subsidiary company also;			Not applicable
2 (e)	The Audit Committee of the holding company shall also review the financial statements, in particular the investments made by the subsidiary company.			Not applicable
<b>3</b>	<b>Managing Director (MD) or Chief Executive Officer (CEO), Chief Financial Officer (CFO), Head of Internal Audit and Compliance (HIAC) and Company Secretary (CS)</b>			
<b>3.1</b>	<b>Appointment</b>			
3(1) (a)	The Board shall appoint a Managing Director (MD) or Chief Executive Officer (CEO), a Company Secretary (CS), a Chief Financial Officer (CFO) and Head of Internal Audit and Compliance (HIAC);	✓		
3(1) (b)	The positions of the Managing Director or Chief Executive Officer (CEO), Company Secretary (CS), Chief Financial Officer (CFO) and Head of Internal Audit and Compliance (HIAC) shall be filled by different individuals;	✓		
3(1) (c)	The MD or CEO, CS, CFO and HIAC of a listed company shall not hold any executive position in any other company at the same time;	✓		
3(1) (d)	The Board shall clearly define respective roles, responsibilities and duties of the CFO, HIAC and the CS;	✓		
3(1) (e)	The MD or CEO, CS, CFO and HIAC shall not be removed from their position without approval of the Board as well as immediate dissemination to the Commission and stock exchange(s).			No such issues arrived.
<b>3.2</b>	<b>Requirement to attend the board meetings</b>			
3(2)	The MD or CEO, CS, CFO and HIAC of the company shall attend the meetings of the Board, provided that the CS, CFO and/or the HIAC shall not attend such part of a meeting of the Board of Directors which involves consideration of an agenda item relating to their personal matters.			No such issues arrived.
<b>3.3</b>	<b>Duties of Managing Director (MD) or Chief Executive Officer (CEO) and Chief Financial Officer</b>			
3(2) (a)	<b>The MD or CEO and CFO shall certify to the Board that they have reviewed financial statements for the year and that to the best of their knowledge and belief:</b>			



# Sonali Aansh Industries Limited

Condition No.	Title	Compliance status		Remarks
		(Put ✓ in the appropriate column)		
		complied	Not complied	
3(2)(a) (i)	These statements do not contain any materially untrue statement or omit any material fact or contain statements that might be misleading; and	✓		
3(2)(a) (ii)	These statements together present a true and fair view of the company's affairs and are in compliance with existing accounting standards and applicable laws;	✓		
3(2) (b)	The MD or CEO and CFO shall certify that there are, to the best of knowledge and belief, no transactions entered into by the company during the year which are fraudulent, illegal or violation of the company's code of conduct for the company's Board or its members;	✓		
3(2) (c)	The certification of the MD or CEO and CFO shall be disclosed in the Annual Report.	✓		
<b>4</b>	<b>Board of Directors' Committee</b>			
<b>4.1</b>	<b>For ensuring good governance in the company, the Board shall have at least following sub-committees:</b>			
4(i)	Audit committee; and	✓		
4(ii)	Nomination and Remuneration Committee.	✓		
<b>5</b>	<b>Audit Committee</b>			
<b>5.1</b>	<b>Responsibility to the Board of Directors</b>			
5(1) (a)	The company shall have an Audit Committee as a sub-committee of the Board;	✓		
5(1) (b)	The Audit Committee shall assist the Board in ensuring that the financial statements reflect true and fair view of the state of affairs of the company and in ensuring a good monitoring system within the business;	✓		
5(1) (c)	The Audit Committee shall be responsible to the Board; the duties of the Audit Committee shall be clearly set forth in writing.	✓		
<b>5.2</b>	<b>Constitution of the Audit Committee</b>			
5(2) (a)	The Audit Committee shall composed of at least 3 (three) members;	✓		
5(2) (b)	The Board shall appoint members of the Audit Committee who shall be non-executive directors of the company excepting Chairperson of the Board and shall include at least 1 (one) Independent Director;	✓		
5(2) (c)	All members of the audit committee should be "financially literate" and at least 1 (one) member shall have accounting or related financial management background and 10 (ten) years of such experience;	✓		



Condition No.	Title	Compliance status (Put ✓ in the appropriate column)		Remarks
		complied	Not complied	
		5(2) (d)	When the term of service of any Committee member expires or there is any circumstance causing any Committee member to be unable to hold office before expiration of the term of services, thus making the number of the Committee members to be lower than the prescribed number of 3 (three) persons, the Board shall appoint the new Committee member to fill up the vacancy immediately or not later than 1 (one) month from the date of vacancy in the Committee to ensure continuity of the performance of work of the Audit Committee;	
5(2) (e)	The Company Secretary shall act as the Secretary of the Committee;	✓		
5(2) (f)	The quorum of the Audit Committee meeting shall not constitute without at least 1 (one) independent director.	✓		
<b>5.3</b>	<b>Chairperson of the Audit Committee</b>			
5(3) (a)	The Board shall select 1 (one) member of the Audit Committee to be Chairperson of the Audit Committee, who shall be an Independent Director;	✓		
5(3) (b)	In absence of the Chairperson of the Audit Committee, the remaining members may elect one of themselves as Chairperson for the particular meeting, in that case there shall be no problem of constituting a quorum as required under condition no. 5(4)(b) and the reason of absence of the regular Chairperson shall be duly recorded in the minutes.			No such issues arrived.
5(3) (c)	Chairperson of the Audit Committee shall remain present in the Annual General Meeting (AGM).	✓		
<b>5.4</b>	<b>Meeting of the Audit Committee</b>			
5(4) (a)	The Audit Committee shall conduct at least 04 (Four) meetings in a financial year: provided that any emergency meeting in addition to regular meeting may be convened at the request of any one of the members of the Committee;	✓		
5(4) (b)	The quorum of the meeting of the Audit Committee shall be constituted in presence of either two members or two third of the members of the Audit Committee, whichever is higher, where presence of an independent director is a must.	✓		
<b>5.5</b>	<b>Role of Audit Committee</b>			
5(5) (a)	Oversee the financial reporting process;	✓		
5(5) (b)	monitor choice of accounting policies and principles;	✓		
5(5) (c)	monitor Internal Audit and Compliance process to ensure that it is adequately resourced, including approval of the Internal Audit and Compliance Plan and review of the Internal Audit and Compliance Report;	✓		
5(5) (d)	Oversee hiring and performance of external auditors;	✓		
5(5) (e)	hold meeting with the external or statutory auditors for review the annual financial statements before submission to the Board for approval or adoption;	✓		





Condition No.	Title	Compliance status (Put ✓ in the appropriate column)		Remarks
		Complied	Not Complied	
		5(5) (f)	review along with the management, the annual financial statements before submission to the board for approval;	
5(5) (g)	review along with the management, the quarterly and half yearly financial statements before submission to the board for approval;	✓		
5(5) (h)	review the adequacy of internal audit function;	✓		
5(5) (i)	review Management's Discussion and Analysis before disclosing in the Annual Report;	✓		
5(5) (j)	Review statement of all related party transaction submitted by the management;	✓		
5(5) (k)	Review Management Letters or Letter of Internal Control weakness issued by statutory auditors;	✓		
5(5) (l)	oversee the determination of audit fees based on scope and magnitude, level of expertise developed and time required for effective audit and evaluate the performance of external auditors; and	✓		
5(5) (m)	oversee whether the proceeds raised through Initial Public Offering (IPO) or Repeat Public Offering (RPO) or Right Share Offer have been utilized as per the purposes stated in relevant offer document or prospectus approved by the Commission; provided that the management shall disclose to the Audit Committee about the uses or applications of the proceeds by major category (capital expenditure, sales and marketing expenses, working capital, etc.), on a quarterly basis, as a part of their quarterly declaration of financial results. Provided further that on the annual basis, the company shall prepare a statement of the proceeds utilized for the purposes other than those stated in the offer document or prospectus for publication in the Annual Report along with the comments of the Audit Committee.			No such requirements arises.
<b>5.6</b>	<b>Reporting of the Audit Committee</b>			
<b>5(6) (a)</b>	<b>Reporting to the Board of Directors</b>			
5(6)(a) (i)	The Audit Committee shall report on its activities to the Board.	✓		
5(6)(a) (ii)	<b>The Audit Committee shall immediately report to the Board of Directors on the following findings, if any:</b>			
5(6)(a)(ii) (a)	report on conflicts of interests;			No such issues arrived.
5(6)(a)(ii) (b)	suspected or presumed fraud or irregularity or material defect identified in the internal audit and compliance process or in the financial statements;			No such issues arrived.
5(6)(a)(ii) (c)	suspected infringement of laws, regulatory compliances including securities related laws, rules and regulations; and			No such issues arrived.



# Sonali Aansh Industries Limited

Condition No.	Title	Compliance status		Remarks
		(Put ✓ in the appropriate column)		
		complied	Not complied	
5(6)(a)(ii) (d)	any other matter which the Audit Committee deems necessary shall be disclosed to the Board immediately.			No such issues arrived.
5(6) (b)	<b>Reporting to the authorities</b> If the Audit Committee has reported to the Board about anything which has material impact on the financial condition and results of operation and has discussed with the Board and the management that any rectification is necessary and if the Audit Committee finds that such rectification has been unreasonably ignored, the Audit Committee shall report such finding to the Commission, upon reporting of such matters to the Board for three times or completion of a period of 6 (six) months from the date of first reporting to the Board, whichever is earlier.			No such issues arrived.
5.7	<b>Reporting to the Shareholders and General Investors</b> Report on the activities carried out by the Audit Committee, including any report made to the Board under condition no. 5(6)(a)(ii) above during the year, shall be signed by the Chairperson of the Audit Committee and disclosed in the annual report of the issuer company.			No such issues arrived.
<b>6</b>	<b>Nomination and Remuneration Committee (NRC)</b>			
<b>6.1</b>	<b>Responsibility to the Board of Directors</b>			
6(1) (a)	The company shall have a Nomination an Remuneration Committee (NRC) as a sub-committee of the Board;	✓		
6(1) (b)	The NRC shall assist the Board in formulation of the nomination criteria or policy for determining qualifications, positive attributes, experiences and independence of directors and top level executives as well as policy for formal process of considering remuneration of directors, top level executive;	✓		
6(1) (c)	The Terms of Reference (ToR) of the NRC shall be clearly set forth in writing covering the areas stated at the condition no. 6(5)(b).	✓		
<b>6.2</b>	<b>Constitution of the NRC</b>			
6(2) (a)	The Committee shall compromise of at least three members including an independent director;	✓		
6(2) (b)	All members of the Committee shall be non-executive directors;	✓		
6(2) (c)	Members of the Committee shall be nominated and appointed by the Board;	✓		
6(2) (d)	The Board shall have authority to remove and appoint any member of the committee;	✓		
6(2) (e)	In case of death, resignation, disqualification, or removal of any member of the Committee or in any other cases of vacancies, the board shall fill the vacancy within 180 (one hundred eighty) days of occurring such vacancy in the Committee;			No such issues arrived.



Condition No.	Title	Compliance status		Remarks
		(Put ✓ in the appropriate column)		
		complied	Not complied	
6(2) (f)	The Chairperson of the Committee may appoint or co-opt any external expert and/or member(s) of staff to the Committee as advisor who shall be non-voting member, if the Chairperson feels that advice or suggestion from such external expert and/or member(s) of staff shall be required or valuable for the Committee;			No such issues arrived.
6(2) (g)	The Company Secretary shall act as the Secretary of the Committee;	✓		
6(2) (h)	The quorum of the NRC meeting shall not constitute without attendance of at least an independent director;	✓		
6(2) (i)	No member of the NRC shall receive, either directly or indirectly, any remuneration for any advisory or consultancy role or otherwise, other than Director's fees or honorarium from the company.	✓		
<b>6.3</b>	<b>Chairperson of the NRC</b>			
6(3) (a)	The Board shall select 1 (one) member of the NRC to be Chairperson of the Committee, who shall be an independent director;	✓		
6(3) (b)	In the absence of the Chairperson of the NRC, the remaining members may elect one of themselves as Chairperson for that particular meeting, the reason of absence of the regular Chairperson shall be duly recorded in the minutes;			No such issues arrived.
6(3) (c)	The chairperson of the NRC shall attend the annual general meeting (AGM) to answer the queries of the shareholders; provided that in absence of Chairperson of the NRC, any other member from the NRC shall be selected to be present in the annual general meeting (AGM) for answering the shareholder's queries and reason for absence of the Chairperson of the NRC shall be recorded in the minutes of the AGM.	✓		
<b>6.4</b>	<b>Meeting of the NRC</b>			
6(4) (a)	The NRC shall conduct at least one meeting in a financial year;	✓		
6(4) (b)	The Chairperson of the NRC may convene any emergency meeting upon request by any member of the NRC;			No such issues arrived.
6(4) (c)	The quorum of the meeting of the NRC shall be constituted in presence of either two members or two third of the members of the Committee, whichever is higher, where presence of an independent director is a must as required under condition no. 6(2)(h);	✓		
6(4) (d)	The proceedings of each meeting of the NRC shall duly be recorded in the minutes and such minutes shall be confirmed in the next meeting of the NRC.	✓		



# Sonali Aansh Industries Limited

Condition No.	Title	Compliance status (Put ✓ in the appropriate column)		Remarks
		Complied	Not complied	
<b>6.5</b>	<b>Role of NRC</b>			
6(5) (a)	NRC shall be independent and responsible or accountable to the Board and to the shareholders;	✓		
6(5) (b)	<b>NRC shall oversee, among others, the following matters and make report with recommendation to the Board:</b>			
6(5)(b) (i)	<b>formulating the criteria for determining qualifications, positive attributes and independence of a director and recommend a policy to the Board, relating to the remuneration of the directors, top level executive, considering the following:</b>			
6(5)(b)(i) (a)	the level and composition of remuneration is reasonable and sufficient to attract, retain and motivate suitable directors to run the company successfully;	✓		
6(5)(b)(i) (b)	the relationship of remuneration to performance is clear and meets appropriate performance benchmarks; and	✓		
6(5)(b)(i) (c)	remuneration to directors, top level executive involves a balance between fixed and incentive pay reflecting short and long term performance objectives appropriate to the working of the company and its goals;	✓		
6(5)(b) (ii)	devising a policy on Board's diversity taking into consideration age, gender, experience, ethnicity, educational background and nationality;	✓		
6(5)(b) (iii)	identifying persons who are qualified to become directors and who may be appointed in top level executive position in accordance with the criteria laid down, and recommended their appointment and removal to the Board;	✓		
6(5)(b) (iv)	formulating the criteria for evaluation of performance of independent directors and the Board;	✓		
6(5)(b) (v)	identifying the company's needs for employees at different levels and determine their selection, transfer or replacement and promotion criteria; and	✓		
6(5)(b) (vi)	developing, recommending and reviewing annually the company's human resources and training policies;	✓		
6(5) (c)	The company shall disclose the nomination and remuneration policy and the evaluation criteria and activities of NRC during the year at a glance in its annual report.	✓		
<b>7</b>	<b>External or Statutory Auditors</b>			
<b>7.1</b>	<b>The issuer company shall not engage its external or statutory auditors to perform the following services of the company; namely:-</b>			
7(1) (i)	appraisal or valuation services or fairness opinions;			Not yet engaged.
7(1) (ii)	financial information systems design and implementation;			Not yet engaged.



# Sonali Aansh Industries Limited

Condition No.	Title	Compliance status (Put ✓ in the appropriate column)		Remarks
		complied	Not complied	
7(1) (iii)	book-keeping or other services related to the accounting records or financial statements;			Not yet engaged.
7(1) (iv)	broker-dealer services;			Not applicable
7(1) (v)	actuarial services;			Not applicable
7(1) (vi)	internal Audit services or special audit services;			Not yet engaged.
7(1) (vii)	any service that the Audit Committee determines;			Not yet engaged.
7(1) (viii)	audit or certification services on compliance of corporate governance as required under condition no. 9(1); and	✓		
7(1) (ix)	any other service that creates conflict of interest.			Not yet engaged.
7.2	No partner or employees of the external audit firms shall possess any share of the company they audit at least during the tenure of their audit assignment of that company; provided that spouse, son daughter, father, mother, brother, sister, son-in-law and daughter-in-law shall be considered as family members.			No such Activies.
7.3	Representative of external or statutory auditors shall remain present in the Shareholders' Meeting (Annual General Meeting or Extraordinary General Meeting) to answer the queries of the shareholders.	✓		
<b>8</b>	<b>Maintaining a website by the Company</b>			
8 (1)	The company shall have an official website linked with the website of the stock exchange.	✓		
8 (2)	The company shall keep the website functional from the date of listing.	✓		
8 (3)	The company shall make available the detailed disclosures on its website as required under the listing regulations of the concerned stock exchange(s).	✓		



# Sonali Aansh Industries Limited

Condition No.	Title	Compliance status (Put ✓ in the appropriate column)		Remarks
		complied	Not complied	
<b>9</b>	<b>Reporting and Compliance of Corporate Governance</b>			
9 (1)	The company shall obtain a certificate from a practicing Professional Accountant or Secretary (Chartered Accountant or Cost and Management Accountant or Chartered Secretary) other than its statutory auditors or audit firm on yearly basis regarding compliance of conditions of Corporate Governance Code of the Commission and shall such certificate shall be disclosed in the Annual Report.	✓		
9 (2)	The professional who will provide the certificate on compliance of this Corporate Governance Code shall be appointed by the shareholders in the annual general meeting.	✓		Ahsan kamal sadeq & Co. Chartered Accountants was appointed in AGM. But subsequently S.K. Barua & Co. Chartered Accountants is appointed due to casual vacancy.
9 (3)	The directors of the company shall state, in accordance with <b>Annexure-C</b> attached, in the directors' Report whether the company has complied with these conditions or not.	✓		



## Management's Discussion and Analysis

The management of Sonali Aansh Industries Limited, continue the effort to run the business with high level of integrity, accountability & honesty. Quality of work, skilled human resources is the main assets of the company. We have maintained the friendly work environment, good governance and comply all rules and regulations.

The management also comply the all applicable rules and regulations for its financial information also preparing the financial statements. In additions to that the management states that:

- Appropriate accounting policies and estimation made for preparation of financial statements.
- There is no significant charge in Accounting Policies and estimations that may impact on financial position and financial performance.

**c) Company Analysis**

The comparative analysis is given below:

Particulars	2018-19	2017-18	2016-17	2015-16	2014-15	2013-14
Turnover (Gross)	45,51,61,375	71,17,20,997	68,99,33,353	71,49,72,314	72,35,11,104	68,70,68,609
Net Profit after tax	27,34,890	46,50,221	44,67,580	43,21,811	(16,18,981)	16,23,962
Earnings per Share (Tk.)	1.01	1.71	1.65	1.59	(0.60)	0.60
Net Operating Cash Flow per Share (Tk.)	4.08	(51.64)	31.06	(35.33)	(22.66)	(15.53)
Net Asset value per Share (Tk.)	225.91	225.90	225.19	224.54	223.95	225.58

- Comparison of financial performance, financial position and cash flows with peer industries Sonali Aansh Industries Limited is one of the biggest manufacturing jute industries in Bangladesh to produce Jute Yarn/Twine & Jute Diversified products/Leather Footwear etc. Management analyze the financial performance and groth of the company with other related manufacturing company also analyze the domestic and international market scenario.
- Financial and Economic scenario briefly explained in Director's Report.
- Risks and concerns issues related to the financial statements given in the Directors Report.

**Mohammed Mahbubur Rahman Patwari**  
Managing Director & C.E.O



**Shares hold by top five salaried employees other than the Directors, Chief Executive Officer, Chief Financial Officer, Head of Internal Audit and Company's Secretary as on 30 June, 2019.**

Sl. No.	Name	Status	No. of Shares
1.	Mr. Taher Ahmed	Executive Director (Admin)	Nil
2.	Mr. Md. Ayub Ali Talukder	General Manager (Marketing)	Nil
3.	Mr. Md. Abul Kalam Azad	Manager (Purchase)	Nil
4.	Mr. S. M. Kamruzzaman	Technical Manager (Shoe Unit)	Nil
5.	Mr. Md. Mizanur Rahman Sikder	Manager (Diversified Unit)	Nil

**Shareholders holding ten percent (10%) or more voting interest in the Company:**

Sl. No.	Name	Status	Percentage of shares hold
1.	Mr. Mohammed Mahbubur Rahman Patwari	Managing Director & C.E.O	12.76%
2.	Mr. Jafar Ahmed Patwari	Director	17.60%



**REPORT OF THE AUDIT COMMITTEE**

For the financial year ended 30th June, 2019

Annexure-“E”

Ref: CG 5.6

**Constitution of the Audit Committee:**

As per Notification No. BSEC/CMRRCD/2006-158/207/Admin/80 Dated 03 June 2018, the following 3 members Audit Committee of Sonali Aansh Industries Limited was constituted by the Board of Directors to monitor, analyse and audit the overall activities of the Company and report to the Board and AGM ensure and certifying that the financial statements as presented reflect a true and fair view:

Name of the Member	Status in the Company	Status in the Committee
Mr. Mohammed Mohidul Islam Mahmud	Independent Director	Chairman
Mr. Jafar Ahmed Patwari	Director	Member
Mrs. Nabiha Patwari	Director	Member

**Function of the Audit Committee as Governed/regulated by the Authority.**

- Review the Annual Financial statement and recommended to approved for statutory purpose.
- Review Internal Audit Systems, monitoring the function of Internal Audit Department.
- Review the Implementation of significant issues as recommended to the Board.
- Review the function of the management policy system of governance.
- Review any other internal and external function for the sake of safe guard of investors interest.

**Function/Activities Carried Out By Audit Committee During The Year:**

- Discuss and review the Annual Financial statements before approved by Board.
- Review the Internal Audit Report regarding Annual Inventory and referred to the board/management for implementation the recommendations.
- Recommend to adopt policy for improvement of present internal control systems.
- Review the day to day function of internal audit department analyzes the audit objections, procedural deficiency and management system.
- Recommend to improve the financial policy.
- Review of the un-audited 1<sup>st</sup> quarter, 2<sup>nd</sup> quarter & 3<sup>rd</sup> quarter financial statements of 2018-2019.
- A total number of 4 (four) meetings were held during the year 2018-2019.

**(Mohammed Mohidul Islam Mahmud)**

Chairman, Audit Committee

Dated: 30<sup>th</sup> November 2019.



# Sonali Aansh Industries Limited

## Declaration by CEO and CFO

(As per the provision of Section 184 of the Companies Act 1994)

**Annexure-“A”**

As per Condition No. 1(5)(xxvi)

### The Board of Directors

Sonali Aansh Industries Limited  
Lal Bhaban (1st Floor), 18 Rajuk Avenue, Dhaka-1000.

### Subject: Declaration on Financial Statements for the year ended on 30 June 2019.

Dear Sirs,

Pursuant to the condition No. 1(5) (xxvi) imposed vide the Commission's Notification No. BSEC/CMR-RCD/2006-158/207/Admin/80, Dated 03 June 2018 under section 2CC of the Securities and Exchange Commission Ordinance, 1969, we do hereby declare that:

- 1) The Financial Statements of Sonali Aansh Industries Limited for the year ended on 30 June 2019 have been prepared in compliance with International Accounting Standards (IAS) or International Financial Reporting Standards (IFRS), as applicable in the Bangladesh and any departure there from has been adequately disclosed;
- 2) The estimates and judgments related to the financial statements were made on a prudent and reasonable basis, in order for the financial statements to reveal a true and fair view;
- 3) The form and substance of transactions and the Company's state of affairs have been reasonably and fairly presented in its financial statements;
- 4) To ensure above, the Company has taken proper and adequate care in installing a system of internal control and maintenance of accounting records;
- 5) Our internal auditors have conducted periodic audits to provide reasonable assurance that the established policies and procedures of the Company were consistently followed; and
- 6) The management's use of the going concern basis of accounting in preparing the financial statements is appropriate and there exists no material uncertainty related to events or conditions that may cast significant doubt on the Company's ability to continue as a going concern. In this regard, we also certify that:-
  - i) We have reviewed the financial statements for the year ended on 30<sup>th</sup> June 2019 and that to the best of our knowledge and belief:
    - (a) these statements do not contain any materially untrue statement or omit any material fact or contain statements that might be misleading;
    - (b) these statements collectively present true and fair view of the company's affairs and are in compliance with existing accounting standards and applicable laws.
  - ii) There are, to the best of knowledge and belief, no transactions entered into by the company during the year which are fraudulent, illegal or in violation of the code of conduct for the Company's Board of Directors or its members.

Sincerely yours,



**Mohammed Mahbubur Rahman Patwari**  
Managing Director & Chief Executive Officer (CEO)  
Dated: 30<sup>th</sup> November 2019



**Md. Ahsan Habib**  
Chief Financial Officer (CFO)



# Sonali Aansh Industries Limited



1981-2019





## Sonali Aansh Industries Limited



ছবিতে সোনালী আঁশ ইন্ডাস্ট্রিজ লিঃ এর ৩৭তম বার্ষিক সাধারণ সভায় উপস্থিত শেয়ারহোল্ডারবৃন্দকে রেজিস্ট্রেশন করতে দেখা যাচ্ছে।



ছবিতে সোনালী আঁশ ইন্ডাস্ট্রিজ লিঃ এর ৩৭তম বার্ষিক সাধারণ সভায় উপস্থিত সর্ব ডান হতে সর্বজনাব মাননীয় পরিচালক মিসেস নাবিহা পাটোয়ারী, পরিচালক মিসেস মহসিনা পাটোয়ারী, চেয়ারম্যান মিসেস শামছুন নাহার, ব্যবস্থাপনা পরিচালক (সি.ই.ও) মোহাম্মদ মাহবুবুর রহমান পাটোয়ারী, ও ইন্ডিপেন্ডেন্ট পরিচালক আব্দুস সান্তার মহোদয়কে দেখা যাচ্ছে।



## Sonali Aansh Industries Limited



ছবিতে সোনালী আঁশ ইন্ডাস্ট্রিজ লিঃ এর ৩৭তম বার্ষিক সাধারণ সভায় কোম্পানির সচিব জনাব মাকছুদ আহমেদকে সভার কার্যক্রম শুরু করতে এবং হিসাব সহকারী জনাব ফারুক মোহাম্মদ আলীকে পবিত্র কোরআন তেলাওয়াত করিতে দেখা যাচ্ছে।



উপরে ছবিতে সোনালী আঁশ ইন্ডাস্ট্রিজ লিঃ এর ৩৭তম বার্ষিক সাধারণ সভায় উপস্থিত শেয়ারহোল্ডারবৃন্দকে রেজিস্ট্রেশন করতে দেখা যাচ্ছে। নিচে সর্ব বামে সম্মানিত শেয়ার হোল্ডারবৃন্দ তাদের মূল্যবান বক্তব্য প্রদান করিতেছেন। নিচে সর্ব ডানে কোম্পানির ব্যবস্থাপনা পরিচালক জনাব মোহাম্মদ মাহবুবুর রহমান পাটোয়ারীকে উপস্থিত শেয়ারহোল্ডারবৃন্দের উদ্দেশ্যে সমাপনী বক্তব্য প্রদান করিতে দেখা যাচ্ছে।



# Sonali Aansh Industries Limited

## সোনালী আঁশ ইন্ডাস্ট্রিজ লিমিটেড

প্রধান কার্যালয় : লাল ভবন (২য় তলা),  
৯৮, রাজউক এ্যাভিনিউ, ঢাকা-১০০০।

### ৩৭ তম বার্ষিক সাধারণ সভার কার্য বিবরণী

৩১শে ডিসেম্বর, ২০১৮ইং তারিখ রোজ সোমবার সকাল ১১:৩০ মিনিটে বাড়ী নং-৭১, বীর উত্তম এম.এ রব সড়ক (পুরাতন বাড়ী নং-৩৮, রোড নং-২), ধানমন্ডি আ/এ, ঢাকা-১২০৫ এ অনুষ্ঠিত সোনালী আঁশ ইন্ডাস্ট্রিজ লিমিটেড এর ৩৭ তম বার্ষিক সাধারণ সভার কার্যবিবরণী।

সভায় নিম্নে বর্ণিত কোম্পানীর পরিচালকমন্ডলীর সদস্যবৃন্দ উপস্থিত ছিলেন :-

১। মিসেস শামছুন নাহার	শেয়ারহোল্ডার ও চেয়ারম্যান
২। জনাব মোহাম্মদ মাহবুবুর রহমান পাটোয়ারী	শেয়ারহোল্ডার ও ব্যবস্থাপনা পরিচালক
৩। মিসেস মহসিনা পাটোয়ারী	শেয়ারহোল্ডার ও পরিচালক
৪। মিসেস নাবিহা পাটোয়ারী	শেয়ারহোল্ডার ও পরিচালক
৫। জনাব মোঃ আবদুস সাত্তার	ইন্ডিপেন্ডেন্ট ডিরেক্টর

উপস্থিত :

১। জনাব মাকছুদ আহমেদ	কোম্পানী সচিব।
২। জনাব মোঃ আহসান হাবিব	সি.এফ.ও।
৩। জনাব এস.এম. রফিকুল ইসলাম	হেড অফ ইন্টারন্যাশনাল অডিট।

সভায় কোম্পানীর পরিচালকমন্ডলীর সদস্য ০৫ (পাঁচ) জন, সি,এফ,ও, কোম্পানী সচিব ও হেড অফ ইন্টারন্যাশনাল অডিট এই ৩ (তিন) জনসহ উল্লেখযোগ্য সংখ্যক শেয়ারহোল্ডার উপস্থিত ছিলেন।

কোম্পানীর মাননীয় চেয়ারম্যান মিসেস শামছুন নাহার সভায় সভাপতিত্ব করেন।

কোম্পানী সচিব জনাব মাকছুদ আহমেদ কোম্পানীর ৩৭তম বার্ষিক সাধারণ সভা আরম্ভ করার জন্য উপস্থিত সকল সম্মানিত শেয়ার হোল্ডারবৃন্দের দৃষ্টি আকর্ষণ পূর্বক উপস্থিত পরিচালনা পর্ষদের সকল সম্মানিত সদস্যগণ কে আসন গ্রহন করার জন্য বিনীত অনুরোধ জানান এবং সভা শুরু করার জন্য মাননীয় সভাপতি মহোদয়ের অনুমতি প্রার্থনা করেন। অনুমতি প্রাপ্ত হয়ে সভা শুরু করার জন্য পবিত্র কোরআন শরীফের অংশ বিশেষ তেলাওয়াতের জন্য জনাব ফারুক মোহাম্মদ আলী, হিসাব সহকারীকে আহ্বান করেন। পবিত্র কোরআন তেলাওয়াতের পর কোম্পানীর সচিব জনাব মাকছুদ আহমেদ উপস্থিত সকল শেয়ারহোল্ডারগণকে স্বাগত জানিয়ে ৩৭ তম বার্ষিক সাধারণ সভার আলোচ্য সূচী সম্পাদনকল্পে সভার কার্যক্রম শুরু করার জন্য ঘোষণা দেন।

**আলোচ্য সূচী-১ :** ৩১শে ডিসেম্বর ২০১৭ইং তারিখে অনুষ্ঠিত কোম্পানীর ৩৬তম বার্ষিক সাধারণ সভার কার্য বিবরণী অনুমোদন।

কোম্পানীর সচিব ৩১শে ডিসেম্বর ২০১৭ইং তারিখে অনুষ্ঠিত কোম্পানীর ৩৬ তম বার্ষিক সাধারণ সভার কার্যবিবরণী পাঠ করেন। ৩৬ তম বার্ষিক সাধারণ সভার কার্যবিবরণী পাঠান্তে সর্বসম্মতিক্রমে অনুমোদিত হয়।

**আলোচ্য সূচী-২ :** ৩০শে জুন ২০১৮ইং সমাপ্ত অর্থ বছরে কোম্পানীর পরিচালক পর্ষদের বিবৃতি, নিরীক্ষকবৃন্দের প্রতিবেদন, নিরীক্ষিত হিসাব গ্রহণ, বিবেচনা ও অনুমোদন।



## Sonali Aansh Industries Limited

কোম্পানীর সচিব ৩০শে জুন ২০১৮ইং সমাপ্ত অর্থ বৎসরের পরিচালক পর্ষদের প্রতিবেদন এবং নিরীক্ষকবৃন্দের প্রতিবেদন, নিরীক্ষিত হিসাব গ্রহন, বিবেচনা ও অনুমোদনের জন্য উপস্থিত সকল শেয়ারহোল্ডারবৃন্দকে তাদের নিজ নিজ বক্তব্য একে একে উপস্থাপনের আহ্বান জানান। শেয়ারহোল্ডারবৃন্দের মধ্য হতে কয়েকজন শেয়ারহোল্ডার তাদের মূল্যবান বক্তব্য রাখেন, যা নিম্নে উপস্থাপন করা হলো :-

### ক) জনাব শংকর কুমার মল্লিক বি.ও নং-১২০৪৪৩০০১৫৩৪০৬৫৬

তিনি তাঁহার বক্তব্যের শুরুতেই কোম্পানী সচিব, উপস্থিত পরিচালনা পর্ষদ ও সকল সাধারণ শেয়ারহোল্ডারগণকে ধন্যবাদ জানিয়ে বক্তব্য শুরু করেন। তিনি তাঁর বক্তব্যে Statement of Profit or Loss ৩০শে জুন ২০১৮ এর উপর কিছু নির্দিষ্ট তথ্যের উপর বক্তব্য রাখেন। তন্মধ্যে Sales পূর্ববর্তী বছর টাকা ৬১,৮৭,১৪,৮৫৪.০০ এর বিপরীতে বৃদ্ধি পেয়ে চলতি বছর টাকা ৬৩,২০,৮৪,৭০৩.০০ উন্নীত হয়। Cost of Goods sold বিগত বছর টাকা ৫৬,৯৪,৫৩,৮৭১.০০ এর বিপরীতে চলতি বছর টাকা ৫৬,৬৯,৮৭,০৪৯.০০ উন্নীত হয়। Gross Profit পূর্ববর্তী বছর টাকা ৪,৯২,৬০,৯৮৩.০০ যার বিপরীতে চলতি বছর টাকা ৬,৫০,৯৭,৬৫৪.০০ হয়। অপরদিকে Operating Profit পূর্ববর্তী বছর টাকা ৬,৫২,৩২,৫৮৪.০০ যার বিপরীতে চলতি বছর Operating Profit বৃদ্ধি পেয়ে ৮,০০,২৬,৮৪৯.০০ হয়। এতে কিছুটা পূর্ববর্তী বছরের তুলনায় চলতি বছর Operating Profit বৃদ্ধি পায়। এছাড়া Net Profit Before Tax পূর্ববর্তী বছর টাকা ৪৯,৫৮,৯৯৬.০০ এর বিপরীতে চলতি বছর টাকা ১,৭৪,৫৬,০৩৭.০০ উন্নীত হয়। তাছাড়া কোম্পানীর প্রদর্শিত আয়করের উপর আলোকপাত করতে গিয়ে উল্লেখ করেন Current Tax পূর্ববর্তী বছর Provision ছিল টাকা ৪,৯৫,৯০০.০০ এর বিপরীতে চলতি বছর আয়কর Provision টাকা ১,৪৪,৮৬,৬০৪.০০ বৃদ্ধি হওয়ার কারণ জানতে চান। অপরদিকে Net Profit after Tax পূর্ববর্তী বছর টাকা ৪৪,৬৭,৫৮০.০০ এর বিপরীতে চলতি বছর টাকা ৪৬,৫০,২২১.০০ উন্নীত হয়।

তিনি আরো উল্লেখ করেন Total Comprehensive Income পূর্ববর্তী বছর টাকা ৪৪,৬৭,৫৮০.০০ এর বিপরীতে চলতি বছর কিছুটা বৃদ্ধি পেয়ে টাকা ৪৬,৫০,২২১.০০ উন্নীত হয়। এতে প্রতিয়মান হয় Total Comprehensive Income পূর্ববর্তী বছরের তুলনায় চলতি বছর বৃদ্ধি পায়।

অতঃপর তিনি Statement of Cash Flow উপর বক্তব্য রাখেন। তন্মধ্যে Cash receipts from customers and other income পূর্ববর্তী বছর টাকা ৭৭,০৮,৮১,৯৯৪.০০ যার বিপরীতে চলতি বছর হ্রাস পেয়ে টাকা ৬৭,৬৯,৪৩,৫৩৯.০০ হয় এবং Cash paymet for cost and expenses পূর্ববর্তী বছর টাকা ৬১,৯০,৬৬,৭৯৩.০০ এর বিপরীতে চলতি বছর বৃদ্ধি পেয়ে টাকা ৭৪,৯৯,৭৮,৫১৪.০০ হয়। এতে দেখা যায় পূর্ববর্তী বছরের তুলনায় চলতি বছর খরচ বৃদ্ধি পায়। তিনি আরো উল্লেখ করেন Interest paid পূর্ববর্তী বছর টাকা ৬,০০,২৫,৬৩৮.০০ এর বিপরীতে কিছুটা বৃদ্ধি পেয়ে চলতি বছর টাকা ৬,১৭,৯৮,০১০.০০ প্রদর্শিত হয়। তিনি আরও উল্লেখ করেন Purchase of Fixed Assets খাতে পূর্ববর্তী বছরে ছিল টাকা ১,০৯,২৫,০৫৪.০০ এর বিপরীতে চলতি বছর টাকা ১,৫৮,৫৩,৫৫৭.০০ এখাতে সংযোজিত হয়েছে বলে উল্লেখ করেন। অতঃপর Bank Loan এবং Bank Overdraft এর উপর আলোচনা করতে গিয়ে উল্লেখ করেন এখাতে পূর্ববর্তী বছরে ছিল টাকা ৭,২৬,২১,০৮৪.০০ যার বিপরীতে চলতি বছর বৃদ্ধি পেয়ে টাকা ১৫,৬৭,০৬,৭৩২.০০ হয়। যাহার দরুন Net Operating Cash flow per share-(NOCFPS) এ দেখা যায় পূর্ববর্তী বছর ছিল প্রতি শেয়ারে টাকা ৩১.০৬ (NOCFPS) যার বিপরীতে চলতি বছর মাইনাস ফিগার দাড়াই প্রতি শেয়ার টাকা (৫১.৬৪) (NOCFPS) মাত্র। এছাড়া তিনি আরো উল্লেখ করেন কোম্পানীর মেমোরেণ্ডাম অব এসোসিয়েশন এ যে দুইটি নতুন ক্লজ সন্নিবেশিত হচ্ছে তন্মধ্যে জুট ডাইভারসিফাইড পণ্যের বর্তমান উৎপাদিত পণ্য ছাড়াও আরও কিছু সংখ্যক বর্ধিত নতুন আইটেম সংযোজনের জন্য Clause-1 ও Corporate Guarantee প্রদানের ক্ষমতা গ্রহন সম্পর্কিত Clause-40 মোট দুইটি নতুন Object Clause সন্নিবেশ এবং কোম্পানী আইন ১৯৯৪ অনুযায়ী কোম্পানীর আর্টিকেলস অব এসোসিয়েশন এর সংশোধনের নিমিত্তে স্পেশাল রেজুলেশন গ্রহনের কথা উপস্থাপনের জন্য ভূয়শী প্রশংসা করেন এবং কোম্পানীর উত্তরোত্তর সমৃদ্ধি ও সকলের সুস্বাস্থ্য কামনা করে তাঁর বক্তব্য শেষ করেন।

### খ) জনাব আলমগীর হোসেন ভূঁইয়া, বি.ও নং-১২০১৫১০০০০০০১৮৯১

তিনি সর্বপ্রথম মাননীয় চেয়ারপার্সন, পরিচালনা পর্ষদ এবং ৩৭তম বার্ষিক সাধারণ সভায় উপস্থিত সকল শেয়ারহোল্ডারবৃন্দ কে সালাম জানিয়ে তাঁর বক্তব্য শুরু করেন। তিনি তাঁর বক্তব্যের শুরুতেই আমাদের প্রাক্তন ব্যবস্থাপনা পরিচালক মরহুম মোঃ নূরুল ইসলাম পাটোয়ারীর কথা স্মরণ করেন এবং মিলটির বর্তমানে উন্নততর অবস্থার প্রেক্ষাপটে প্রয়াতঃ ব্যবস্থাপনা পরিচালক মহোদয়ের দক্ষতা, মেধা ও প্রজ্ঞার ভূয়শী প্রশংসা করেন।



## Sonali Aansh Industries Limited

এমনকি বিগত ১৯৮৫ সালে ভয়াবহ বন্যার কবল হতে মিলটি কে প্রয়াতঃ ব্যবস্থাপনা পরিচালক যে কৌশলে রক্ষা করেছিলেন তাহা তিনি স্বচক্ষে দেখেছেন বলে উল্লেখ করেন। তিনি আরো উল্লেখ করেন প্রতিটি শেয়ারহোল্ডার কে কোম্পানীর শেয়ার ধারন করায় একদিকে যেমন বিগত কয়েক বছর যাবত নিয়মিতভাবে @১০% শতাংশ হারে নগদ লভ্যাংশ প্রদান করে আসছেন। তারচেয়েও সুখের বিষয় বর্তমান বাজারে প্রতিটি শেয়ারের দাম বৃদ্ধি পাওয়াতে প্রতি শেয়ারহোল্ডারের প্রচুর ক্যাপিটাল গেইন হয়েছে। এছাড়া কোম্পানীর স্থাবর-অস্থাবর সম্পদ পূর্বের তুলনায় বহুলাংশে বৃদ্ধি পেয়েছে। আগামী বছর @১০% শতাংশ নগদ লভ্যাংশের পরিবর্তে পরিচালনা পর্ষদের মতামতের ভিত্তিতে বোনাস শেয়ার প্রদান করা যায় কিনা তা ভেবে দেখার অনুরোধ জানান। তিনি স্পেশাল রেজুলেশনের উপর আলোকপাত করতে গিয়ে কোম্পানীর Memorandum of Association & Articles of Association এ সংযোজন ও কোম্পানী আইন ১৯৯৪ অনুযায়ী সংযোজন ও সংশোধনের জন্য বর্তমানে উৎপাদিত জুট ডাইভারসিফাইড পণ্যের আইটেম বৃদ্ধি করে কোম্পানী মেমোরেডাম অব এসোসিয়েশন-এ নতুন ক্লজ সন্নিবেশের ভূয়শী প্রশংসা করেন এবং উল্লেখ করেন যে, কোম্পানীর এ খাতে উত্তরোত্তর রপ্তানী বৃদ্ধি পাবে বলে পুনরায় আশাবাদ ব্যক্ত করেন।

পরিশেষে কোম্পানীর উত্তরোত্তর সমৃদ্ধি, উপস্থিত পরিচালনা পর্ষদ ও সাধারণ শেয়ারহোল্ডারদের দীর্ঘায়ু কামনা করে তাঁর বক্তব্য শেষ করেন।

### গ) জনাব দেলোয়ার হোসেন, বি.ও নং-১২০১৫৮০০০০২১৫৮৫১

তিনি প্রথমেই মাননীয় চেয়ারম্যান, পরিচালনা পর্ষদ, কোম্পানী সচিব এবং সকল সাধারণ শেয়ারহোল্ডারগণকে সালাম জানিয়ে তাঁর বক্তব্য আরম্ভ করেন।

তিনি তাঁর বক্তব্যে অতীতে প্রয়াতঃ ব্যবস্থাপনা পরিচালকের আবাসস্থলে এভাবে বার্ষিক সভা অনুষ্ঠানের স্মৃতি চারণ এবং তাঁর রুহের মাগফেরাত কামনা করেন। এছাড়া তাঁর বক্তব্যে উল্লেখ করেন কোম্পানীর প্রতিষ্ঠাতা ব্যবস্থাপনা পরিচালক মরহুম মোঃ নুরুল ইসলাম পাটোয়ারীর একখানি ছবি বড় আকারে বার্ষিক প্রতিবেদনের প্রথম পাতায় সন্নিবেশ করা যায় কিনা উপস্থিত পরিচালনা পর্ষদকে বিবেচনা করার অনুরোধ করেন। তিনি আরো উল্লেখ করেন কোম্পানীর ঘোষিত নগদ @১০% শতাংশ লভ্যাংশ প্রদানের সিদ্ধান্তকে সাধুবাদ জানান। এছাড়া তিনি আরো উল্লেখ করেন যে, কোম্পানীর শেয়ারের বর্তমান বাজার দর বৃদ্ধির ফলে প্রতিটি শেয়ারহোল্ডারের অনেক বেশী ক্যাপিটাল গেইন হয়েছে। তিনি উদাহরণস্বরূপ উল্লেখ করেন জুট স্পিনার্স লিঃ প্রাক্তন ব্যবস্থাপনা পরিচালকের মৃত্যুর পর তাঁর উত্তরাধিকারীগণ মিলটি সূষ্ঠ ব্যবস্থাপনায় ব্যর্থ হন, যার দরুন মিলটি এখন অচল অবস্থায় নিপতিত হয়েছে। অপরদিকে সোনালী আঁশ ইন্ডাস্ট্রিজ লিঃ এর প্রাক্তন ব্যবস্থাপনা পরিচালকের মৃত্যুর পর তাঁর যোগ্য উত্তরসূরী তথা বর্তমান পরিচালনা পর্ষদের যোগ্য ব্যবস্থাপনায় দৈনন্দিন মিলটির অগ্রগতি সাধিত হচ্ছে। তিনি তাঁর বক্তব্যে আরো বলেন মিলটি পূর্বে ইয়ার্ণ/টোয়াইন উৎপাদন করা এবং পরবর্তীতে পাটের সু-সোল উৎপাদন করে আসছিল কিন্তু বর্তমানে বিশ্ববাজারের চাহিদার সহিত তাল মিলিয়ে জুট ডাইভারসিফাইড বহুমুখী পণ্য উৎপাদন করে আন্তর্জাতিক বাজারে রপ্তানী বৃদ্ধি করায় সাধুবাদ জানান। এভাবে উৎপাদন বৃদ্ধির সাথে সাথে মুনাফা অর্জনের পর আরো বেশী লভ্যাংশ পাওয়ার আশাবাদ ব্যক্ত করেন। তিনি আরো বলেন যে, নগদ লভ্যাংশের পরিবর্তে প্রতিবছর অল্প অল্প স্টক ডিভিডেন্ড প্রদান করে কোম্পানীর পরিশোধিত মূলধন বৃদ্ধি করা যায় কিনা বিষয়টি বিবেচনা করার জন্য পরিচালনা পর্ষদের নিকট অনুরোধ রাখেন। কেননা শেয়ার রেগুলেটরী কমিশন হতে স্টক এক্সচেঞ্জ সমূহে নিবন্ধিত প্রতিটি পাবলিক লিমিটেড কোম্পানীকে পরিশোধিত মূলধন বৃদ্ধির জন্য জোর তাগিদ দেয়া হচ্ছে। ফলে এখন থেকে পাবলিক লিটেড কোম্পানী কিছু কিছু স্টক ডিভিডেন্ড প্রদানের মাধ্যমে পরিশোধিত মূলধন বৃদ্ধি সম্ভব বলে বিষয়টি পরিচালনা পর্ষদের কাছে বিবেচনার জন্য অনুরোধ রাখেন।

পরিশেষে বর্তমান পরিচালনা পর্ষদের ব্যবসা পরিচালনার যোগ্যতা ও মেধার ভূয়শী প্রশংসা করেন এবং সকলের সুস্বাস্থ্য কামনা করে তাঁর বক্তব্য শেষ করেন।

### ঘ) এডভোকেট মোঃ সাখাওয়াত উল্লাহ খান, বি.ও নং-১২০৪৪৬০০০০০৩৯৪১৮

এডভোকেট মোঃ সাখাওয়াত উল্লাহ খান তাঁর বক্তব্যের শুরুতে সভার সভাপতি, উপস্থিত পরিচালনা পর্ষদ ও সকল শেয়ারহোল্ডারগণকে স্বাগত জানিয়ে তিনি তাঁর বক্তব্য শুরু করেন। বক্তব্যের শুরুতে তিনি জানান কোম্পানীর শেয়ারের দাম বৃদ্ধি পাওয়ায় তিনি নিজে এবং অন্যান্য সাধারণ শেয়ারহোল্ডারগণও যথেষ্ট পরিমাণ ক্যাপিটাল গেইন করতে পেরেছেন, এতে তিনি সন্তুষ্ট। তিনি তাঁর বক্তব্যে আরো উল্লেখ করেন, আগামীতে নগদ লভ্যাংশের পরিবর্তে স্টক ডিভিডেন্ড পাওয়ার আশা প্রকাশ করেন।

পরিশেষে কোম্পানীর উত্তরোত্তর সমৃদ্ধি কামনা করে উপস্থিত সকলকে ধন্যবাদ জানিয়ে তাঁর বক্তব্য শেষ করেন।





## Sonali Aansh Industries Limited

### ঙ) জনাব মোঃ নূরুল আমিন, বি.ও নং-১২০২৭৬০০০৯৮৭৩৯৮৮

তিনি তাঁর বক্তব্যের শুরুতে বিসমিল্লাহির রাহমানীর রাহিম বলে কোম্পানীর ৩৭তম বার্ষিক সাধারণ সভার সম্মানিত সভাপতি, পরিচালনা পর্ষদ ও উপস্থিত সকল শেয়ারহোল্ডারগণকে স্বাগত জানিয়ে তাঁর বক্তব্য শুরু করেন। শুরুতে তিনি তাহার পূর্ববর্তী বক্তার ন্যায় কোম্পানীর শেয়ার ধারণ করে অধিক পরিমাণ লাভবান হয়েছেন বলে সম্ভ্রুতি প্রকাশ করেন। তাছাড়া তিনি নগদ লভ্যাংশের পরিবর্তে আগামীতে লভ্যাংশ হিসাবে স্টক ডিভিডেন্ড প্রদানের জন্য পরিচালনা পর্ষদের বিবেচনার জন্য আশাবাদ ব্যক্ত করেন। আগামীতে বার্ষিক সাধারণ সভা একই স্থানে পুনরায় অনুষ্ঠিত করার জন্য এবং উপস্থিত সকলকে সালাম জানিয়ে তাঁর বক্তব্য সমাপ্ত করেন।

### চ) জনাব এ.বি.এম জিল্লুর রহমান, বি.ও নং-১২০৩৩৬০০৪৪৬৬৬৭৮৩

তিনি তাঁর বক্তব্যের শুরুতে বিসমিল্লাহির রাহমানীর রাহিম বলে কোম্পানীর ৩৭তম বার্ষিক সাধারণ সভার সম্মানিত চেয়ারপার্সন, পরিচালনা পর্ষদ ও উপস্থিত সকল শেয়ারহোল্ডার ভাইবোনদেরকে সালাম জানিয়ে তাঁর বক্তব্য শুরু করেন।

প্রথমেই তিনি মাননীয় চেয়ারম্যান মহোদয়কে ৩১শে ডিসেম্বর, ২০১৮ইং তারিখে সকাল ১১:৩০ মিনিটে তাঁর নিজ বাসভবনের উপরে বার্ষিক সাধারণ সভা আয়োজন করা এবং এই দিনে কেবলমাত্র একটি কোম্পানীর বার্ষিক সাধারণ সভা সকাল ১০:০০ টায় অনুষ্ঠিত হয়ে যাওয়ায় তারা সকলেই সোনালী আঁশের বার্ষিক সাধারণ সভায় উপস্থিত থাকতে পেরেছেন বলে ধন্যবাদ জ্ঞাপন করেন। এছাড়া তিনি পুনরায় ধন্যবাদ জানান যে, পাট শিল্প প্রায় ধ্বংসের পথে। এই অবস্থায় তাঁর জানামতে যে কয়টি পাটকল ভাল অবস্থায় অবস্থান করছে তন্মধ্যে সোনালী আঁশ ইন্ডাস্ট্রিজ লিমিটেড অন্যতম বলে মত প্রকাশ করেন। এইজন্য বিশেষভাবে কোম্পানীর প্রয়াতঃ ব্যবস্থাপনা পরিচালক মোঃ নূরুল ইসলাম পাটোয়ারীর স্মৃতিচারণ করেন এবং নগদ লভ্যাংশ প্রদানের জন্য পরিচালনা পর্ষদকে ধন্যবাদ জানান।

### ছ) জনাব মোঃ মোবারক হোসেন, বি.ও নং-১২০২৫৩০০১৯৮১৫১২২

তিনি তাঁর বক্তব্যে সম্মানিত চেয়ারপার্সন, উপস্থিত সম্মানিত পরিচালক মন্ডলী ও কর্মকর্তা/কর্মচারীবৃন্দ, শেয়ারহোল্ডার ভাই ও বোনেরা আসসালামু আলাইকুম বলে উনার বক্তব্য শুরু করেন। তিনি তাঁর বক্তব্যে উল্লেখ করেন গণপ্রজাতন্ত্রী বাংলাদেশ সরকার পাটের উৎপাদিত সকল প্রকার ব্যাগ, বস্তা ইত্যাদি খাদ্যপণ্যে মোড়ক হিসাবে ব্যবহার করা বাধ্যতামূলক করেছে। অতীতে তল্পু হতে প্রস্তুত মোড়ক দ্বারা খাদ্যপণ্য মজুদ ও বাজারজাত করা হতো। গণপ্রজাতন্ত্রী বাংলাদেশ সরকার কর্তৃক পাটপণ্য ব্যবহার বাধ্যতামূলক করায় সোনালী আঁশের ভবিষ্যত উজ্জল হবে বলে মন্তব্য করেন। তিনি আরও উল্লেখ করেন যে, তাঁর বাড়ী কুমিল্লা জেলায় এবং সোনালী আঁশ ইন্ডাস্ট্রিজ লিমিটেড কুমিল্লা জেলায় অবস্থিত হওয়ায় তিনি গর্ববোধ করেন। তিনি নগদ লভ্যাংশ ঘোষণার প্রশংসা করেন এবং স্টক ডিভিডেন্ড দেওয়ার বিপক্ষে বক্তব্য রাখেন। তাছাড়া তিনি উল্লেখ করেন, যতদিন পর্যন্ত নগদ লভ্যাংশ প্রদান করা হবে ততদিন কোম্পানীর শেয়ারের বাজার মূল্য সর্বদা বৃদ্ধি পাবে, কিন্তু স্টক ডিভিডেন্ড প্রদানে শেয়ারের বাজার মূল্য সর্বদা বৃদ্ধি পায় না। তিনি তাঁর বক্তব্যে আরো উল্লেখ করেন নিরীক্ষিত হিসাব অনুযায়ী সমাপনী Inventories টাকা ৬০,৮০,৮৫,৫৮০.০০ প্রদর্শিত হয়েছে যা তার নিকট অধিক বলে মনে হয়েছে এবং উক্ত সমাপনী Inventories আগামী বছর রপ্তানীর মাধ্যমে কোম্পানী সুফল পাবে কিনা তাহা জানতে চান। জানতে পারলে প্রতিষ্ঠান সম্পর্কে একটা সম্মক ধারণা পেতে পারেন বলে উল্লেখ করেন।

পরিশেষে তিনি সকলকে ধন্যবাদ জানিয়ে তাঁর বক্তব্য শেষ করেন।

### জ) জনাব মোঃ আফতাবুর রহমান, বি.ও নং-১২০২০৬০০১২০৩৬১৭০

তিনি তাঁর বক্তব্যের শুরুতে পরিচালনা পর্ষদ ও উপস্থিত শেয়ারহোল্ডারবৃন্দকে সালাম জানিয়ে তাঁর বক্তব্য শুরু করেন। তিনি প্রথমেই মাননীয় ব্যবস্থাপনা পরিচালকের বাসার ছাদের উপর মনোরম পরিবেশে বার্ষিক সাধারণ সভা আয়োজনের জন্য ধন্যবাদ জ্ঞাপন করেন। এছাড়া অতীতে বাসার নিচে বার্ষিক সাধারণ সভার আয়োজন হতো এবং শেয়ার ধারণের জন্য প্রত্যেক শেয়ারহোল্ডারকে আপ্যায়ন করানোর জন্য মাননীয় পরিচালক জনাব জাফর আহমেদ পাটোয়ারীর আতিথীয়তার ভূয়শী প্রশংসা করেন। এছাড়া তিনি আরো উল্লেখ করেন, আগামী বছর নগদ লভ্যাংশ প্রদান করা হলে নগদ লভ্যাংশ Dividend Warrant এর পরিবর্তে ব্যাংকের মাধ্যমে লভ্যাংশ প্রদান করা যায় কিনা তা পরিচালনা পর্ষদকে ভেবে দেখার অনুরোধ করেন।

পরিশেষে সকলের সুস্বাস্থ্য ও মঙ্গল কামনা করে তাঁর বক্তব্য শেষ করেন।



ঝ) জনাব মোঃ বজলুর রহমান, বি.ও নং-১২০১৫৮০০০০০৫৪৮৮৩

তিনি তাঁর বক্তব্যের প্রথমে সম্মানিত চেয়ারম্যান মহোদয় ও পরিচালনা পর্ষদ কে সালাম জানিয়ে তাঁর বক্তব্য শুরু করেন। শুরুতে তিনি আমাদের প্রয়াত চেয়ারম্যান মোঃ নুরুল ইসলাম পাটোয়ারীর স্মৃতিচারণ করে বলেন প্রয়াতঃ চেয়ারম্যান মহোদয়ের একটি ছবি আগামী বছর হতে বড় আকারে বার্ষিক প্রতিবেদনের শুরুতে সন্নিবেশ করা যায় কিনা তা পরিচালনা পর্ষদকে বিবেচনা করার জন্য তাঁর মতামত ব্যক্ত করেন। কেননা এতে করে প্রয়াতঃ চেয়ারম্যান মহোদয়ের প্রতি বিশেষ শ্রদ্ধাবোধ প্রকাশ পাবে। তাঁর বক্তব্যে আরো উল্লেখ করেন অদ্যকার বার্ষিক সাধারণ সভা যে ভেন্যুতে আয়োজন করা হয়েছে তাতে করে বার্ষিক সাধারণ সভার ব্যয় অনেকটা হ্রাস পেয়েছে এবং আগামীতেও বার্ষিক সাধারণ সভা কোম্পানীর নিজস্ব ভেন্যুতে করার পক্ষে মতামত প্রকাশ করেন। তিনি আরো বলেন আমাদের পাটশিল্প প্রায় ধ্বংসের দারপ্রান্তে তাই তিনি পাটজাত পণ্যের উৎপাদন বহুমুখী করার প্রতি জোর দেন। তিনি আরো উল্লেখ করেন যে, প্রতি বছর নগদ লভ্যাংশের পরিবর্তে স্টক ডিভিডেন্ড প্রদান করলে একদিকে যেমন কোম্পানীর Paidup Capital বৃদ্ধি পাবে, অপরদিকে বাংলাদেশ সিকিউরিটিজ এন্ড এক্সচেঞ্জ কমিশনের ঘোষিত প্রতিটি পাবলিক লিমিটেড লিষ্টেড কোম্পানীর Paidup Capital কমপক্ষে টাকা ৩০.০০ কোটি করার যে ঘোষণা প্রক্রিয়াধীন আছে তা অতিসহজে বাস্তবায়িত করা যাবে। পরিশেষে সকলের সুস্বাস্থ্য ও মঙ্গল কামনা করে তাঁর বক্তব্য শেষ করেন।

**আলোচ্য সূচী-৩ : পরিচালনা পর্ষদের সিদ্ধান্ত অনুযায়ী ঘোষিত @১০% শতাংশ নগদ লভ্যাংশের উপর আলোচনা ও অনুমোদন।**

কোম্পানীর সচিব বার্ষিক সাধারণ সভায় উপস্থিত সকল শেয়ারহোল্ডারবৃন্দকে অবহিত করেন যে, পরিচালনা পর্ষদ চলতি বছর ঘোষিত সকল শেয়ারহোল্ডারদের জন্য @ ১০% শতাংশ নগদ লভ্যাংশ প্রদানের সিদ্ধান্তের উপর আলোচনা ও অনুমোদনের জন্য আহ্বান জানান। কোম্পানী আলোচ্য আর্থিক বছরে নিট লাভ করেছে টাকা ৪৬,৫০,২২১.০০ মাত্র। অতএব চলতি বছর নিট লাভ হইতে সকল শেয়ার হোল্ডারদিগকে শতকরা @ ১০% শতাংশ হারে নগদ লভ্যাংশ প্রদানের সিদ্ধান্ত বার্ষিক সাধারণ সভায় উপস্থাপনের জন্য পরিচালনা পর্ষদ সুপারিশ করেন। বিষয়টি উপস্থাপিত হলে জনাব মোঃ শামিম আহমেদ, বি.ও নং-১২০৩৪৩০০৬৩৮১০৪০৪ ঘোষিত নগদ লভ্যাংশ @ ১০% শতাংশ অনুমোদনের প্রস্তাব করেন এবং জনাব মোঃ শাহজাহান, বি.ও নং-১২০৩৬৮০০৪৬১৫৯২৬৩ সমর্থন করেন, যা বিশদ আলোচনার পর সর্বসম্মতিক্রমে সমর্থিত হয়ে বার্ষিক সাধারণ সভায় অনুমোদিত হয়।

**আলোচ্য সূচী-৪ : পরিচালক অবসর গ্রহণ ও পুনঃনির্বাচন।**

কোম্পানীর সচিব উপস্থিত শেয়ার হোল্ডারগণকে জানান যে, কোম্পানীর সংঘ বিধি ১০৯নং ধারা মোতাবেক জনাব মোহাম্মদ মাহবুবুর রহমান পাটোয়ারী, ব্যবস্থাপনা পরিচালক ও জনাবা মহসিনা পাটোয়ারী, পরিচালক, পরিচালনা পর্ষদের সদস্যপদ থেকে পালাক্রমে ৩৭তম বার্ষিক সাধারণ সভায় অবসর গ্রহণ করেছেন এবং সংঘ বিধি ১১১ নং ধারা অনুযায়ী পূর্ব পদে পুনঃ নিয়োগের যোগ্য বিধায় পুনরায় নির্বাচনে অংশগ্রহণের সম্মতি জ্ঞাপন করেছেন।

এ ব্যাপারে জনাবা শেফালী সাহা, বি.ও নং-১২০২০১০০১৬৫৪৫৬৫৮ পরিচালক পুনঃ নির্বাচন অনুমোদনের প্রস্তাব করেন এবং জনাব মোঃ মোবারক হোসেন, বি.ও নং-১২০২৫৩০০১৯৮১৫১২২ সমর্থন করেন, যা সর্বসম্মতিক্রমে সমর্থিত হয়ে বার্ষিক সাধারণ সভায় অনুমোদিত হয়।

**আলোচ্য সূচী-৫ : পরিচালনা পর্ষদের পারিতোষিক পুনঃনির্ধারণ।**

সম্মানিত শেয়ারহোল্ডারবৃন্দ, বর্তমানে কোম্পানীর ব্যবস্থাপনা পরিচালক জনাব মোহাম্মদ মাহবুবুর রহমান পাটোয়ারী ও জনাব জাফর আহমেদ পাটোয়ারী, পরিচালকদ্বয়কে প্রত্যেককে এযাবত মাসিক পারিতোষিক টাকা ১,০০,০০০.০০ করে প্রদান করা হয়েছে। যা বর্তমান অর্থনৈতিক অবস্থার প্রেক্ষাপটে এবং তাঁহাদের একনিষ্ঠ ব্যবসা পরিচালনার ক্ষেত্রে খুবই সামান্য। তাই পরিচালনা পর্ষদ বিগত ১৮/১০/২০১৮ইং তারিখের সভায় পরিচালকদ্বয়ের মাসিক পারিতোষিক প্রত্যেককে টাকা ১,০০,০০০.০০ করে বৃদ্ধি করে প্রত্যেককে মাসিক টাকা ২,০০,০০০.০০ মাত্র ১লা জুলাই, ২০১৮ হতে প্রদান করার সিদ্ধান্ত হয় যা বার্ষিক সাধারণ সভায় উপস্থাপনের জন্য পরিচালনা পর্ষদ সুপারিশ করেন। এ ব্যাপারে জনাব দীলিপ কুমার সাহা, বি.ও নং-১২০৩০১০০১৬৫৪৫৬৬৬ অনুমোদনের প্রস্তাব করেন এবং জনাব মোঃ সাইফউদ্দিন ভূইয়া, বি.ও নং-১২০১৬৪০০০৩৭৩৬২৩৩ সমর্থন করেন, যা বিশদ আলোচনার পর সর্বসম্মতিক্রমে সমর্থিত হয়ে বার্ষিক সাধারণ সভায় অনুমোদিত হয়।



# Sonali Aansh Industries Limited

## আলোচ্য সূচী-৬ : ইনডিপেন্ডেন্ট ডিরেক্টর নিয়োগ।

সম্মানিত শেয়ারহোল্ডারবৃন্দ, Bangladesh Securities & Exchange Commission এর বিধিমালা অনুযায়ী Independent Director এর মেয়াদকাল ৬ বছরের অধিক হতে পারবে না। এক্ষেত্রে বর্তমান ইনডিপেন্ডেন্ট ডিরেক্টর জনাব মোস্তফা হেলাল কবির এম,বি,এ তাঁহার কার্যকাল ৩১শে ডিসেম্বর, ২০১৮ তে ৬ বছর পূর্তি হবে। যার দরুন Bangladesh Securities & Exchange Commission এর বিধিমালা অনুযায়ী যোগ্যতা সম্পন্ন নতুন একজন Independent Director নিয়োগ প্রদান করার প্রয়োজন।

ইতিমধ্যে বিগত ১৮/১০/২০১৮ইং তারিখের পরিচালনা পর্ষদের সভায় জনাব Mohammed Mohidul Islam Mahmud, M.B.A (UK) ACCA আমাদের প্রতিষ্ঠানের ইনডিপেন্ডেন্ট ডিরেক্টর (Independent Director) পদে যোগদানের জন্য আগ্রহ প্রকাশ করে তিনি তাঁর জীবন বৃত্তান্ত আমাদের নিকট প্রেরণ করেছেন। উক্ত আবেদনপত্রের উপর এবং তাঁর যোগ্যতার ভিত্তিতে দীর্ঘ আলোচনা শেষে পরিচালনা পর্ষদ তাঁহাকে মাসিক টাকা ১০,০০০.০০ পারিতোষিক প্রদানের ভিত্তিতে ১লা জানুয়ারী, ২০১৯ হতে নিয়োগ প্রদানের সম্মতি জ্ঞাপন করেন এবং পরবর্তীতে বার্ষিক সাধারণ সভায় উপস্থাপনের জন্য পরিচালনা পর্ষদ সুপারিশ করেন। এ ব্যাপারে জনাব মোঃ আফতাবুর রহমান, বি.ও নং-১২০২০৬০০১২০৩৬১৭০ অনুমোদনের প্রস্তাব করেন, যা আলোচনার পর সর্বসম্মতিক্রমে সমর্থিত হয়ে বার্ষিক সাধারণ সভায় অনুমোদিত হয়।

## আলোচ্য সূচী-৭ : ২০১৮-২০১৯ইং অর্থ বছরের জন্য কোম্পানীর নিরীক্ষক নিয়োগ (External Auditor Appointment) ও তাঁদের পারিশ্রমিক নির্ধারণ।

নিরীক্ষক মেসার্স কে.এম. হাসান এন্ড কোং, চার্টার্ড একাউন্টেন্টস আলোচ্য আর্থিক বছর তাঁদের উপর অর্পিত দায়িত্ব ও কর্তব্য দ্বিতীয় বছরের জন্য সম্পাদন করেছেন। এক্ষেত্রে বাংলাদেশ সিকিউরিটিজ এন্ড এক্সচেঞ্জ কমিশন এর বিধি অনুযায়ী অডিট কমিটির সুপারিশ অনুযায়ী মেসার্স কে.এম. হাসান এন্ড কোং, চার্টার্ড একাউন্টেন্টস কে আগামী হিসাব বছর ২০১৮-২০১৯ইং এর নিরীক্ষা কার্যক্রম সম্পাদন করতে পারেন কিন্তু তাহারা ২০১৮-২০১৯ অর্থ বছরের জন্য কোম্পানীর নিরীক্ষা কার্যক্রম এত অল্প ফিতে সম্পাদন করতে পারবেন না বলে অনগ্রহ প্রকাশ করেছেন। ২০১৮-২০১৯ অর্থ বছরের জন্য ম্যাবস এন্ড জে পার্টনারস, চার্টার্ড একাউন্ট্যান্টস, ৩১, বনানী বা/এ, রোড নং-১৭, ঢাকা-১২১৩ আগ্রহ প্রকাশ করেছেন এবং তাদের অডিট ফি পূর্ববর্তী বছরের অডিট ফি টাকা ১,৫০,০০০.০০ হতে টাকা ২৫,০০০.০০ বৃদ্ধি করে মোট ১,৭৫,০০০.০০ টাকা অডিট ফি উল্লেখ করে একখানি আবেদনপত্র প্রেরণ করেছেন। ফলে টাকা ১,৫০,০০০.০০ এর পরিবর্তে বার্ষিক অডিট ফি টাকা ১,৭৫,০০০.০০ মাত্র বোর্ড কর্তৃক অনুমোদন পূর্বক বার্ষিক সাধারণ সভায় উপস্থাপনের সুপারিশ করেন। এ ব্যাপারে জনাব আজাদ আহসান (বাচ্চু), বি.ও নং-১২০৪৮২০০৪৩৮৫৪২০১ অনুমোদনের প্রস্তাব করেন, যা আলোচনার পর সর্বসম্মতিক্রমে সমর্থিত হয়ে বার্ষিক সাধারণ সভায় অনুমোদিত হয়।

**আলোচ্য সূচী-৮ : Special Resolution:** কোম্পানী আইন ১৯৯৪ অনুযায়ী কোম্পানীর Memorandum & Articles of Association সংযোজন ও সংশোধন অর্থাৎ Memorandum of Association এর Object Clause-1 উৎপাদিত ডাইভারসিফাইড পাটপণ্যের বর্তমান উৎপাদন আইটেম বৃদ্ধি ও Leather footwear এবং Leather goods উৎপাদন সংক্রান্ত এবং Object Clause-40 এ Corporate Gurantee প্রদান সংক্রান্ত ক্ষমতা গ্রহন।

কোম্পানী আইন ১৯৯৪ অনুযায়ী কোম্পানীর Articles of Association এর বর্তমান Articles এর 1 to 150 (Page 1 to Page 26) সম্পূর্ণ সংশোধিত হয়ে নতুন Articles of Association এর Articles 1 to 261 (Page 1 to Page 33) নতুনভাবে সৃষ্টি হবে।

## Clasue-1

To set up and establish Jute Yarn manufacturing Industries, for manufacture of Jute yarn & Twine, Fabric, Jute Wall Covering, Shoe Sole, Jute Tape, Jute Rope and other type of products made out of Jute, Flax, Hemp, Cotton, Wool and other fibrous materials and blend with Jute, Recycled & natural material like water Hyacinth, Hougla, grass, & so, Various Leather Products, Laminated Jute Fabrics and products, Chemically Treated Jute, Jute Blend & Union, Cloth/Sheet, various types Jute/Cotton bags, Shoe and Shoe related items made of Jute and any other products made of Jute, Cotton, Leather and similar items. Jute Stick, Charcoal, Jute plastic thermo bonding materials and products and Jute plastic and so, Eco friendly material & products.



#### Clause-40

To stand as surety for third party and/or associate units, to give guarantee in appropriate situation as the Company seems fit for securing liabilities of such party and/ or associate units and if need be to mortgage the property and assets of the company as security for loans and/ or any credit facilities to be given to any associate company or companies or third party and also to give guarantee securing liabilities of such associate company or companies and/or third party এবং কোম্পানী আইন ১৯৯৪ অনুযায়ী কোম্পানীর Articles of Association এর All clauses of the existing Articles of Association of the company starting from Article 1 to Article 150 (page # 1 to page # 26) be and are hereby amended to the extent as aforesaid and a new Articles of Association comprising Articles # 1 to Articles # 261 (page # 1 to page 33 ) be and are hereby adopted to give effect to the provisions of the Companies Act 1994 সংশোধনের জন্য স্পেশাল রেজুলেশন গ্রহন ও বার্ষিক সাধারণ সভায় অনুমোদনের জন্য উপস্থাপন প্রসঙ্গে আলোচনা ও সিদ্ধান্ত গ্রহন।

প্রিয় শেয়ারহোল্ডারবৃন্দ, বিগত ৩০শে জুন, ২০১৭ইং সমাপ্ত বছরের কোম্পানীর নিরীক্ষক মেসার্স কে.এম. হাসান এন্ড কোং, চার্টার্ড একাউন্টেন্টস তাদের নিরীক্ষা প্রতিবেদনে Adverse Opinion এর মধ্যে উল্লেখ করেছেন বিগত ৮ই জুন, ২০১৭ইং তারিখ কোম্পানী পরিচালনা পর্ষদের সিদ্ধান্ত অনুযায়ী কোম্পানী মেসার্স ভ্যালোব্র ড্রেডিং লিমিটেড এর পক্ষে ২৫.০০ কোটি টাকা কর্পোরেট গ্যারান্টি প্রদান করে, যাহা কোম্পানী আইন ১৯৯৪ অনুযায়ী কোম্পানীর Memorandum & Articles of Association এর মধ্যে অন্য কোন সহযোগী প্রতিষ্ঠানকে কর্পোরেট গ্যারান্টি প্রদানের ক্ষমতা কোম্পানীর নাই। তাই বিগত ৩রা ডিসেম্বর, ২০১৮ইং তারিখে অনুষ্ঠিত কোম্পানীর পরিচালনা পর্ষদের সভায় কোম্পানী কর্তৃক Corporate Guarantee প্রদানের ক্ষমতা ও কোম্পানীর জুট ডাইভারসিফাইড পণ্যের বর্তমানে উৎপাদিত পণ্যের আইটেম বৃদ্ধির জন্য কোম্পানী আইন ১৯৯৪ অনুযায়ী কোম্পানীর Memorandum of Association & Articles of Association-এ সংযোজন ও সংশোধন অর্থাৎ Memorandum of Association এর Object Clause-1 এবং Corporate Guarantee প্রদানের ক্ষমতা গ্রহন সম্পর্কিত Clause-40 মোট দুইটি নতুন Object Clause সন্নিবেশ এবং কোম্পানী আইন ১৯৯৪ অনুযায়ী কোম্পানীর Articles of Association এর সকল আর্টিক্যালস সংশোধনের জন্য বার্ষিক সাধারণ সভায় স্পেশাল রেজুলেশন গ্রহন করা একান্ত প্রয়োজন বিধায় পরিচালনা পর্ষদের সভায় সিদ্ধান্ত গৃহীত হয়। যাহা বার্ষিক সাধারণ সভায় উপস্থাপনের জন্য পরিচালনা পর্ষদ সুপারিশ করেন। যা আপনাদের সদয় অনুমোদনের জন্য উপস্থাপন করা হলে এ ব্যাপারে জনাব মোঃ সাইফউদ্দিন ভূইয়া, বি.ও নং-১২০১৬৪০০০৩৭৩৬২৩৩ অনুমোদনের প্রস্তাব করেন এবং জনাব মোঃ সাইখুল ইসলাম, বি.ও নং-১২০২৯৮০০৫৫৩৫৫৯২২ সমর্থন করেন, যা বিশদ আলোচনার পর সর্বসম্মতিক্রমে সমর্থিত হয়ে বার্ষিক সাধারণ সভায় অনুমোদিত হয়।

#### আলোচ্য সূচী-৯ : সভাপতির অনুমতিক্রমে বার্ষিক সাধারণ সভায় অন্য কোন বিষয়ে আলোচনা।

সভার সভাপতি মাননীয় চেয়ারম্যানের পক্ষ থেকে মাননীয় ব্যবস্থাপনা পরিচালক জনাব মোহাম্মদ মাহবুবুর রহমান পাটোয়ারী উপস্থিত সকলকে ছালাম জানিয়ে তাঁহার বক্তব্য শুরু করেন। প্রথমেই তিনি বার্ষিক সাধারণ সভা কিছুটা বিলম্বে শুরু করার জন্য উপস্থিত সকল শেয়ারহোল্ডারগণের নিকট আন্তরিকভাবে দুঃখ প্রকাশ করেন এবং কারণ হিসাবে তিনি জানান বিশেষ প্রয়োজনে কয়েকদিন পূর্বে সেন্ট মার্টিন গিয়েছিলেন এবং আজই সকালে তিনি সেখান থেকে রওয়ানা হয়ে আল্লাহর রহমতে ঢাকায় পৌছাতে কিছুটা বিলম্ব হয়। অতঃপর তিনি আমাদের প্রয়াতঃ ব্যবস্থাপনা পরিচালকের অতীতের কথা সমূহ কয়েকজন শেয়ারহোল্ডার কর্তৃক স্মৃতিচারণ করে বিশেষ দোয়া করার জন্য তিনি আন্তরিকভাবে তাদের প্রতি কৃতজ্ঞতা প্রকাশ করেন। উপস্থিত শেয়ারহোল্ডারদের বক্তব্যে উদ্বৃত্ত “সোনালী আঁশের ভবিষ্যত উজ্জ্বল” কথার প্রতিউত্তরে তিনি জানান যে, গণপ্রজাতন্ত্রী বাংলাদেশ সরকার কর্তৃক পাট হতে উৎপাদিত সকল প্রকার ব্যাগ, বস্তা ইত্যাদির বিভিন্ন খাদ্য শস্য ও আরো কিছু পণ্যের মজুদ ও বিপণনের ক্ষেত্রে ব্যবহার করার জন্য জুট ম্যানডেটরী এ্যাক্ট এর মাধ্যমে ব্যবহার বাধ্যতামূলক করেন। যার ফলে আমাদের দেশে আভ্যন্তরীণ পাটপণ্য ব্যবহার অনেকটা বৃদ্ধি পায় এবং আমরাও দেশের অভ্যন্তরে স্থানীয় বিক্রয়ের মাধ্যমে কিছুটা লাভবান হই। কিন্তু কিছুদিন পূর্বে দেশে চাল উৎপাদন লক্ষ্যমাত্রার চেয়ে কম হওয়ায় উৎপাদন ঘাটতি সমন্বয়ের জন্য গণপ্রজাতন্ত্রী বাংলাদেশ সরকার চাল আমদানী উন্মুক্ত করে দেন ফলে আমদানীকারকগণ বিভিন্ন প্রকার নায়লন, পলিথিন ইত্যাদির প্রস্তুত মোড়ক ব্যবহারের মাধ্যমে চাল আমদানী করতে থাকে। ফলে পাটের উৎপাদিত পণ্য তথা বিভিন্ন প্রকার ব্যাগ ও চটের ব্যবহার দেশের আভ্যন্তরীণ বাজারে বিক্রয়/বিপণন হ্রাস পায়। যার দরুন আমরা পূর্বের অবস্থায় ফিরে যেতে পারি নাই।



# Sonali Aansh Industries Limited

তিনি আরও উল্লেখ করেন আপনারা অবশ্যই অবগত আছেন যে, পূর্ব হতে আমরা পাটের জুতা উৎপাদন করে আসছি। কিন্তু প্রতিযোগিতামূলক অবস্থায় টিকে থাকার জন্য আমরা বর্তমানে Jute Diversification এ উৎপাদিত পণ্যের আইটেম বৃদ্ধি ও চামড়ার জুতা ও চামড়া দ্বারা বিভিন্ন পণ্য উৎপাদন শুরু করার জন্য এবং আরও কিছু সংযোজন, সংশোধনের জন্য কোম্পানীর Memorandum of Association এ নতুন Object Clause সন্নিবেশের ও কোম্পানী আইন ১৯৯৪ অনুযায়ী Articles of Association এর পুনঃ সংশোধনের জন্য অধ্যকার সভায় Special Resolution অনুমোদনের জন্য আপনাদের সম্মুখে উপস্থাপন করা হয়েছে যা আপনারা সর্বসম্মতিক্রমে অনুমোদন করেছেন। আমরা মাননীয় হাইকোর্টের নিকট আবেদন করে কোম্পানীর Memorandum of Association এবং Articles of Association এর সংযোজন ও সংশোধনের কাজ সম্পন্ন করতে পারবো বলে আশাবাদ ব্যক্ত করেন।

কোম্পানীর পরিশোধিত মূলধন বৃদ্ধির জন্য কয়েকজন শেয়ারহোল্ডার তাঁদের বক্তব্যে উল্লেখ করেন। যার প্রতিউত্তরে তিনি জানান যে, আমাদের পরিচালনা পর্ষদ পূর্ব হতে কোম্পানীর পরিশোধিত মূলধন বৃদ্ধির বিপক্ষে। তাছাড়া উল্লেখ করেন আমরা শেয়ার বাজারে কোনরূপ কারসাজি কিংবা হস্তক্ষেপ অতীতে করি নাই এবং এখনও করি না। তবে কোম্পানীর পরিশোধিত মূলধন কম হওয়ায় বাজারে কোম্পানীর শেয়ার দর প্রতিনিয়ত বৃদ্ধি পায়। যার সুফল আপনারা ইতিমধ্যেই পেয়েছেন।

কোম্পানীর নিরক্ষিত Financial Statements এ প্রদর্শিত সমাপনী Inventories চলতি বছর অধিক রয়েছে বলে শেয়ারহোল্ডার কর্তৃক যে মতামত প্রকাশ করা হয়েছে তার বিপরীতে মাননীয় ব্যবস্থাপনা পরিচালক জানান যে, যে সকল পণ্য বৈদেশিক ক্রেতার অর্ডার অনুযায়ী জুন, ২০১৮ মাসে উৎপাদন করা হয়েছে সেগুলি পরবর্তী মাস জুলাই, ২০১৮ মধ্যে রপ্তানী হয়ে যাবে ফলে জুন, ২০১৮ হিসাবে প্রদর্শিত সমাপনী Inventories অনেকাংশে কমে যাবে। কোম্পানীর আয়কর Provision এ প্রদর্শিত Net profit or Loss হিসাবে কোম্পানীর প্রদর্শিত আয়কর Provision বিগত বছরের তুলনায় অধিক হওয়ার বিষয়ে তিনি জানান যে, আয়কর আইন অনুযায়ী কোম্পানীর নিরীক্ষকগণ আয়কর Provision করে দিয়েছেন। এক্ষেত্রে আমরা কোন অতিরিক্ত কিছু করি নাই। কোম্পানীর প্রদর্শিত আয়কর হিসাবের নিয়ম অনুযায়ী Provision করা হয়েছে।

কোম্পানীর প্রতিষ্ঠাতা প্রয়াতঃ মাননীয় চেয়ারম্যান জনাব মোঃ নূরুল ইসলাম পাটোয়ারীর একটি বড় আকারের ছবি বার্ষিক প্রতিবেদনের শুরুতে সন্নিবেশের জন্য সম্মানিত শেয়ারহোল্ডারগণ যে প্রস্তাব করেছেন তার উত্তরে তিনি আগামীতে প্রয়াতঃ প্রতিষ্ঠাতা ও চেয়ারম্যান মহোদয়ের একখানি ছবি বার্ষিক প্রতিবেদনে সন্নিবেশ করার আশাবাদ ব্যক্ত করেন।

আপনারা জেনে খুশি হবেন মিলের লোকসান ও উৎপাদন ব্যয় হ্রাস করার জন্য কিভাবে অন্যান্য খাতে কাজ করে কমানো যায় সেব্যাপারে আমরা প্রতিনিয়ত চেষ্টা করছি। তাছাড়া পোষাক শিল্পের ন্যায় আমরা আমাদের Jute Diversified Products এর উৎপাদনের ক্ষেত্রে বৈদেশিক ক্রেতার চাহিদা অনুযায়ী উৎপাদনের প্রতিটি ধাপে যথাযথভাবে Compliance এর সকল কাজ পরিপালন করে আসছি। তাছাড়া আমরা আগামীতে মিলে Rooftop Solar সৌর বিদ্যুৎ উৎপাদন করার কার্যক্রম শুরু করবো বলে আশা করি। যার ফলে মিলের উৎপাদন ব্যয় বহুলাংশে হ্রাস পাবে। মাননীয় সভাপতি মহোদয়, কোম্পানীর কার্যক্রমে সদয় সহযোগিতা ও অব্যাহত সহায়তা প্রদানের জন্য কোম্পানীর সকল শেয়ারহোল্ডারবৃন্দ, মূল্যবান গ্রাহক ও শুভানুধ্যায়ীদেরকে আন্তরিক ধন্যবাদ ও কৃতজ্ঞতা জানান। তিনি কোম্পানীর সকল স্তরের কর্মকর্তা ও কর্মচারীদেরকে তাঁদের কঠোর শ্রম ও উৎসর্গকৃত প্রচেষ্টার জন্য কৃতজ্ঞতা ও ধন্যবাদ জ্ঞাপন করেন।

তিনি সংশ্লিষ্ট বাণিজ্যিক ব্যাংক, আর্থিক প্রতিষ্ঠান, বাংলাদেশ সিকিউরিটিজ এন্ড এক্সচেঞ্জ কমিশন, ঢাকা ও চট্টগ্রাম স্টক এক্সচেঞ্জ লিমিটেড, বাংলাদেশ এসোসিয়েশন ফর পাবলিক লিষ্টেড কোম্পানীজ (বিএপিএলসি), সেন্ট্রাল ডিপোজিটরি বাংলাদেশ লিমিটেড (CDBL), বাংলাদেশ জুট মিলস্ এসোসিয়েশনসহ সংশ্লিষ্ট সকলের সহযোগিতার জন্য আন্তরিক ধন্যবাদ জানান।

মাননীয় সভাপতি সভায় আর কোন আলোচ্য বিষয় না থাকায় উপস্থিত সকল সম্মানিত শেয়ারহোল্ডারবৃন্দকে আবারও ধন্যবাদ জানিয়ে এবং সকলের সুস্বাস্থ্য কামনা করে বার্ষিক সাধারণ সভার সমাপ্তি ঘোষণা করেন।

*Shamsun Nahar*  
(মিসেস শামছুন নাহার)  
সভাপতি



# Sonali Aansh Industries Limited



1981-2019





ANNUAL REPORT 2018-2019

# AUDITORS' REPORT TO THE SHAREHOLDERS OF



Sonali Aansh Industries Limited

Lal Bhaban (1st Floor),  
18, Rajuk Avenue, Dhaka-1000

## Independent Auditors' Report to the Shareholders of Sonali Aansh Industries Limited

### Report on the Audit of the Financial Statements

#### Qualified Opinion

We have audited the financial statements of Sonali Aansh Industries Limited, which comprise the statement of financial position as at 30 June 2019, and the statement of profit or loss and other comprehensive income, statement of changes in equity and statement of cash flows for the year then ended, and notes to the financial statements, including a summary of significant accounting policies.

In our opinion, the accompanying financial statements give a true and fair view of the financial position of the Company as at 30 June 2019, and its financial performance and its cash flows for the year then ended in accordance with International Financial Reporting Standards (IFRSs), the Companies Act 1994, the Securities and Exchange rules 1987 and other applicable laws and regulations.

#### Basis for Qualified Opinion

- i) The Company has not been charging depreciation on the additional value resulting from revaluation of fixed assets (Note: 13) as required by IAS 16: Property, Plant & Equipment since financial year 2006-2007. In consequence the net assets value of the Company remained overstated to the extent of chargeable depreciation. The net profit after tax and earnings per share are also being shown overstated to that extent.
- ii) The Company has not done any impairment review on the revalued fixed assets (Note: 13) as required by IAS 36: Impairment of Assets. In consequence the net assets value of the Company remained overstated to the extent of chargeable impairment, if any.
- iii) Deferred Tax Liabilities has not been shown in the financial statements on the revaluation surplus of Property, Plant & Equipment from the year 2006-07 as prescribed by Para 20 of IAS 12: Income Taxed (Note-15).
- iv) Intangible additions of Taka 55,975,624 in the account (Note 05) deviates the principle of accounting practice and have resulted in journal entries for invisible assets and corresponding unearned income, which has inflated the accumulated profit.





## Sonali Aansh Industries Limited

- v) Worker's Profit Participation & Welfare fund of Taka 6,087,629 (Note: 22.3) from the financial year 2005-2006 to 2017-18 has not been distributed by the Company as per Sections 234(1) and 242(1) of the Labour Act 2006 (as amended in 2013) Furthermore, the above fund in being utilized by the Company but no interest has been credited to the fund at application rate as per Section 242(1) of the said Act.
- vi) The assessments of the financial year 1995-96 was finalized (Note: 36) but no accounting treatment has been given in the books of account for creation of additional tax provision of Taka 866,750 and adjustment of advance taxes thereof.
- vii) As per the accounting policy adopted by the Company, revenue is recognized when deliveries are made and risk of ownership has been transferred to the customer. But while making the actual transactions, the Company has recognized sales revenue (Note: 24) at the time of realization of receivables from the respective customers which is inconsistent with the policy adopted by the Company and also inconsistent with the IFRS 15 "Revenue from Contracts with Customers".
- viii) The effects of foreign exchange transactions (gain/loss) have not been shown in respect of sales (foreign) and trade receivables (foreign) as at 30 June 2019 in the financial statements as per IAS 21 "The Effects of Changes in Foreign Exchange Rates".
- ix) Included in the trade receivables (Local) (Note: 8.2), an amount of Taka 7,575,417 from 2 customers have remain uncollectible since more than four years which indicates significant doubtful of recovery but no provision has been made in the financial statements.

We conducted our audit in accordance with International Standards on Auditing (ISAs). Our responsibilities under those standards are further described in the Auditor's Responsibilities for the Audit of the Financial Statements section of our report. We are independent of the Company in accordance with the International Ethics Standards Board for Accountants' Code of Ethics for Professional Accountants (IESBA Code) together with the ethical requirements that are relevant to our audit of the financial statements in Bangladesh, and we have fulfilled our other ethical responsibilities in accordance with these ethical requirements. We believe that the audit evidence we have obtained is sufficient and appropriate to provide a basis for our qualified opinion.



# Sonali Aansh Industries Limited

## Key Audit Matters

Key audit matters are those matters that, in our professional judgement, were of most significance in our audit of the consolidated and separate financial statements of the current period. These matters were addressed in the context of our audit of the financial statements as a whole, and in forming our opinion thereon, and we do not provide a separate opinion on these matters.

Risk	Our response to the risk
<p><b>Revenue recognition</b></p> <p>During this year, net sales revenue of Tk. 393,411,449.</p> <p>Revenue is measured net of discounts, commission and rebates earned by customers on the sales. Within a number of the markets, the estimation of discounts, commission and rebates recognized based on sales made during the year is material and considered to be complex and judgmental. Therefore, there is a risk of revenue being misstated as a result of faulty estimations over discounts, incentives and rebates.</p> <p>There is also a risk that revenue may be overstated due to fraud through manipulation of the discounts, incentives and rebates recognized resulting from the pressure local management may feel to achieve performance targets.</p>	<p>We have tested the design and operating effectiveness of key controls focusing on the following:</p> <ul style="list-style-type: none"> <li>• Segregation of duties in invoice creation and modification; and</li> <li>• Timing of revenue recognition.</li> </ul> <p>Our substantive procedures in relation to the revenue recognition comprises the following:</p> <ul style="list-style-type: none"> <li>• Obtaining supporting documentation for sales transactions recorded either side of year end as well as credit notes issued after the year end date to determine whether revenue was recognized in the correct period;</li> <li>• Within a number of the Company's markets, comparing current year rebate accruals to the prior year and, where relevant, completing further inquiries and testing.</li> <li>• Agreeing a sample of claims and rebate accruals to supporting documentation;</li> <li>• Critically assessing manual journals posted to revenue to identify unusual or irregular items; and</li> <li>• Finally assessed the appropriateness and presentation of disclosures against relevant accounting standards.</li> </ul>
<p>See note no 24.00 to the financial statements</p>	



# Sonali Aansh Industries Limited

Risk	Our response to the risk
<b>Valuation of Inventory</b>	
<p>The inventory of Tk. 699,911,311 as at 30 June 2019, held in warehouses and across multiple product lines.</p> <p>Inventories are carried at the lower of cost and net realizable value. As a result, the directors apply judgement in determining the appropriate values for slow-moving or obsolete items.</p>	<p>We challenged the appropriateness of management's assumptions applied in calculating the value of the inventory provisions by:</p> <ul style="list-style-type: none"> <li>evaluating the design and implementation of key inventory controls operating across the Company, including those at a sample of warehouses;</li> <li>comparing the net realizable value, obtained through a detailed review of sales subsequent to the year-end, to the cost price of a sample of inventories and comparison to the associated provision to assess whether inventory provisions are complete;</li> <li>reviewing the historical accuracy of inventory provisioning, and the level of inventory write-offs during the year; and</li> <li>challenging the completeness of inventory provisions through assessing actual and forecast sales of inventory lines to assess whether provisions for slow-moving/obsolete stock are valid and complete.</li> </ul>
See note no 7.00 to the financial statements	
<b>Measurement of deferred tax Liabilities</b>	
<p>Net deferred tax liabilities Tk. 1,871,377 as at 30 June 2019.</p> <p>Significant judgment is required in relation to deferred tax liabilities as their recoverability is dependent on forecasts of future profitability over a number of years.</p>	<p>We obtained an understanding, evaluated the design and tested the operational effectiveness of the Company's key controls over the recognition and measurement of deferred tax liabilities.</p> <p>We also assessed the completeness and accuracy of the data used for the estimations of future taxable expense.</p> <p>We involved tax specialists to assess key assumptions, controls, recognition and measurement of deferred tax liabilities.</p> <p>We also assessed the appropriateness of presentation of disclosures against IAS 12 Income Tax.</p>
See note no 15.00 to the financial statements	

## Other Information

Management is responsible for the other information. The other information comprises the 'Annual Report' but does not include the financial statements and our auditor's report thereon.



## Sonali Aansh Industries Limited

Our opinion on the financial statement does not cover the other information and we do not express any form of assurance conclusion thereon.

In connection with our audit of the financial statements, our responsibility is to read the other information, and in doing so, consider whether the other information is materially inconsistent with the financial statements or our knowledge obtained in the audit or otherwise appears to be materially misstated.

If based on the work we have performed, we conclude that, we have nothing to report in this regard or a statement that describes any material misstatement of the other information

### Responsibilities of Management and Those Charged with Governance for the Financial Statements

Management is responsible for the preparation of financial statements that give a true and fair view in accordance with IFRSs, and for such internal control as management determines is necessary to enable the preparation of financial statements that are free from material misstatement, whether due to fraud or error.

In preparing the financial statements, management is responsible for assessing the Company's ability to continue as a going concern, disclosing, as applicable, matters related to going concern and using the going concern basis of accounting unless management either intends to liquidate the Company or to cease operations, or has no realistic alternative but to do so. Those charged with governance are responsible for overseeing the Company's financial reporting process.

### Auditor's Responsibilities for the Audit of the Financial Statements

Our objectives are to obtain reasonable assurance about whether the financial statements as a whole are free from material misstatement, whether due to fraud or error, and to issue an auditor's report that includes our opinion. Reasonable assurance is a high level of assurance, but is not a guarantee that an audit conducted in accordance with ISAs will always detect a material misstatement when it exists. Misstatements can arise from fraud or error and are considered material if, individually or in the aggregate, they could reasonably be expected to influence the economic decisions of users taken on the basis of these financial statements.



## Sonali Aansh Industries Limited

As part of an audit in accordance with ISAs, we exercise professional judgment and maintain professional skepticism throughout the audit. We also:

- Identify and assess the risks of material misstatement of the financial statements, whether due to fraud or error, design and perform audit procedures responsive to those risks, and obtain audit evidence that is sufficient and appropriate to provide a basis for our opinion. The risk of not detecting a material misstatement resulting from fraud is higher than for one resulting from error, as fraud may involve collusion, forgery, intentional omissions, misrepresentations, or the override of internal control.
- Obtain an understanding of internal control relevant to the audit in order to design audit procedures that are appropriate in the circumstances, but not for the purpose of expressing an opinion on the effectiveness of the Company's internal control.
- Evaluate the appropriateness of accounting policies used and the reasonableness of accounting estimates and related disclosures made by management.
- Conclude on the appropriateness of management's use of the going concern basis of accounting and, based on the audit evidence obtained, whether a material uncertainty exists related to events or conditions that may cast significant doubt on the Company's ability to continue as a going concern. If we conclude that a material uncertainty exists, we are required to draw attention in our auditor's report to the related disclosures in the financial statements or, if such disclosures are inadequate, to modify our opinion. Our conclusions are based on the audit evidence obtained up to the date of our auditor's report. However, future events or conditions may cause the Company to cease to continue as a going concern.
- Evaluate the overall presentation, structure and content of the financial statements, including the disclosures, and whether the financial statements represent the underlying transactions and events in a manner that gives a true and fair view.
- Obtain sufficient appropriate audit evidence regarding the financial information of the entities or business activities within the financial statements. We are responsible for the direction, supervision and performance of the audit. We remain solely responsible for our audit.



## Sonali Aansh Industries Limited

We communicate with those charged with governance regarding, among other matters, the planned scope and timing of the audit and significant audit findings, including any significant deficiencies in internal control that we identify during our audit.


We also provide those charge with governance with a statement that we have complied with relevant ethical requirements regarding independence, and to communicate with them all relationships and other matters that may reasonably be thought to bear on our independence, and where applicable, related safeguards.

### Report on Other Legal and Regulatory Requirements

In accordance with the Companies Act 1994, we also report the following:

- a) we have obtained all the information and explanation which to the best of our knowledge and belief were necessary for the purpose of our audit and made due verification thereof;
- b) in our opinion, proper books of account as required by law have been kept by the Company so far as it appeared from our examination of those books; and
- c) the statement of financial position and statement of profit or loss and other comprehensive income dealt with by the report are in agreement with the books of account.
- d) the expenditure incurred was for the purposes of the Company's business.

Dated: 28 October 2019  
Dhaka

  
**MABS & J Partners**  
Chartered Accountants



# Sonali Aansh Industries Limited



1981-2019





# Sonali Aansh Industries Limited

## Statement of Profit or Loss & Other Comprehensive Income For the year ended 30 June 2019

Particulars	Notes	Amount in Taka	
		01 Jul 2018 to 30 Jun 2019	01 Jul 2017 to 30 Jun 2018
Sales	24	393,411,449	632,084,703
Cost of Goods Sold	25	(341,179,016)	(566,987,049)
<b>Gross Profit</b>		<b>52,232,433</b>	<b>65,097,654</b>
Other Income-Subsidy	26	58,068,058	79,636,294
Operating Expenses:			
Administrative Expenses	27	(17,459,906)	(17,290,102)
Marketing and Selling Expenses	28	(32,314,165)	(47,416,997)
<b>Operating Profit</b>		<b>60,526,420</b>	<b>80,026,849</b>
Financial Expenses	29	(61,247,439)	(61,798,010)
Miscellaneous Income	30	3,681,868	100,000
<b>Profit before Contribution to WPP &amp; WF</b>		<b>2,960,849</b>	<b>18,328,839</b>
Contribution to WPP & WF		(140,993)	(872,802)
<b>Net Profit before Tax</b>		<b>2,819,856</b>	<b>17,456,037</b>
<b>Income Tax Expenses/(Income)</b>	31		
Current Tax		281,986	14,486,604
Deferred Tax		(197,020)	(1,680,788)
		<b>84,966</b>	<b>12,805,816</b>
<b>Net Profit after Tax</b>		<b>2,734,890</b>	<b>4,650,221</b>
Other Comprehensive Income		-	-
<b>Total Comprehensive Income</b>		<b>2,734,890</b>	<b>4,650,221</b>
<b>Earnings per Share (EPS)</b>	32	<b>1.01</b>	<b>1.71</b>

The accompanying notes form an integral part of the financial statements.

**Mohammed Mahbubur Rahman Patwari**  
Managing Director

**Jafar Ahmed Patwari**  
Director

**Maqsood Ahmed**  
Company Secretary

Signed in terms of our separate report of even date annexed.

Dated: Dhaka, 28 October 2019

**MABS & J Partners**  
Chartered Accountants





# Sonali Aansh Industries Limited

## Statement of Changes in Equity For the year ended 30 June 2019

Particulars	Amount in Taka			
	Share Capital	Revaluation Reserve	Retained Earnings	Total
Balance as on 01 July 2018	27,120,000	504,310,971	81,214,720	612,645,691
Net Profit for the year	-	-	2,734,890	2,734,890
Dividend for the year ended 30 June 2018	-	-	(2,712,000)	(2,712,000)
<b>Balance as on 30 June 2019</b>	<b>27,120,000</b>	<b>504,310,971</b>	<b>81,237,610</b>	<b>612,668,581</b>

### For the year ended 30 June 2018

Particulars	Amount in Taka			
	Share Capital	Revaluation Reserve	Retained Earnings	Total
Balance as on 01 July 2017	27,120,000	504,310,971	79,276,499	610,707,470
Net Profit for the year	-	-	4,650,221	4,650,221
Dividend for the year ended 30 June 2017	-	-	(2,712,000)	(2,712,000)
<b>Balance as on 30 June 2018</b>	<b>27,120,000</b>	<b>504,310,971</b>	<b>81,214,720</b>	<b>612,645,691</b>

The accompanying notes form an integral part of the financial statements.



**Mohammed Mahbubur Rahman Patwari**  
Managing Director



**Jafar Ahmed Patwari**  
Director



**Maqsood Ahmed**  
Company Secretary

Signed in terms of our separate report of even date annexed.

Dated: Dhaka, 28 October 2019



**MABS & J Partners**  
Chartered Accountant:



# Soni Aansh Industries Limited

## Statement of Cash Flows For the year ended 30 June 2019

Particulars	01 Jul 2018 to 30 Jun 2019	01 Jul 2017 to 30 Jun 2018
<b>CASH FLOWS FROM OPERATING ACTIVITIES:</b>		
Cash Receipts from Customers and Other Income	467,212,362	676,943,539
Cash Payment for Cost and Expenses	(390,597,686)	(749,978,514)
Interest Paid	(61,247,439)	(61,798,010)
Income Tax Paid	(4,314,175)	(5,208,957)
<b>Net Cash from/(used in) Operating Activities</b>	<b>11,053,062</b>	<b>(140,041,942)</b>
<b>CASH FLOWS FROM INVESTING ACTIVITIES:</b>		
Purchase of Fixed Assets	(4,112,937)	(15,853,557)
<b>Net Cash Outflows from Investing Activities</b>	<b>(4,112,937)</b>	<b>(15,853,557)</b>
<b>CASH FLOWS FROM FINANCING ACTIVITIES:</b>		
Bank Loan	(14,006,106)	(9,311,578)
Bank Overdraft	(21,322,020)	185,918,487
Short Term Loan	28,320,210	(16,779,304)
Dividend Paid	(1,080,499)	(3,120,873)
<b>Net Cash from/(used in) Financing Activities</b>	<b>(8,088,415)</b>	<b>156,706,732</b>
<b>Net Increase/(Decrease) in Cash and Cash Equivalents</b>	<b>(1,148,290)</b>	<b>811,233</b>
Opening Cash and Cash Equivalents	4,735,843	3,924,610
<b>Closing Cash and Cash Equivalents as at 30 June 2019</b>	<b>3,587,553</b>	<b>4,735,843</b>
<b>Net Operating Cash Flow per Share-NOCFPS (Note: 34)</b>	<b>4.08</b>	<b>(51.64)</b>

The accompanying notes form an integral part of the financial statements.

  
**Mohammed Mahbubur Rahman Patwari**  
 Managing Director  
 Signed in terms of our separate report of even date annexed.

  
**Jafar Ahmed Patwari**  
 Director

  
**Maqsood Ahmed**  
 Company Secretary

Dated: Dhaka, 28 October 2019

  
**MABS & J Partners**  
 Chartered Accountants



## Statement of Financial Position As at 30 June 2019

Particulars	Notes	Amount in Taka	
		As on 30 June 2019	As on 30 June 2018
<b>ASSETS:</b>			
<b>Non-Current Assets</b>			
		<b>655,076,904</b>	<b>660,132,036</b>
Property, Plant and Equipment (At Cost & Revaluation)	4	595,183,254	600,238,386
Intangible Addition (Equivalent Cash)	5	55,975,624	55,975,624
Security Deposits	6	3,918,026	3,918,026
<b>Current Assets</b>			
		<b>1,043,931,669</b>	<b>1,026,207,992</b>
Inventories	7	699,911,311	608,085,580
Trade and Other Receivables	8	203,390,430	271,319,392
Account Receivables	9	42,407,726	51,746,703
Advance Income Tax	10	94,634,649	90,320,474
Cash and Cash Equivalents	11	3,587,553	4,735,843
<b>Total Assets</b>		<b>1,699,008,573</b>	<b>1,686,340,028</b>
<b>EQUITY AND LIABILITIES:</b>			
<b>Capital and Reserves</b>			
		<b>612,668,581</b>	<b>612,645,691</b>
Share Capital	12	27,120,000	27,120,000
Revaluation Reserve	13	504,310,971	504,310,971
Retained Earnings		81,237,610	81,214,720
<b>Non-Current Liabilities</b>			
		<b>136,588,545</b>	<b>150,791,670</b>
Bank Loan	14	134,717,168	148,723,273
Deferred Tax Liability	15	1,871,377	2,068,397
<b>Current Liabilities</b>			
		<b>949,751,447</b>	<b>922,902,667</b>
Trade and Other Payables	16	100,370,088	86,246,957
Current Portion of the Long Term Bank Loan	17	47,456,000	47,456,000
Bank Overdraft	18	451,641,249	472,963,269
Short Term Loan	19	258,879,535	230,559,325
Unpaid Dividend	20	5,366,403	3,734,902
Liabilities for Expenses	21	36,242,079	32,910,955
Provision for Employees Benefit	22	26,891,833	26,408,985
Provision for Income Tax	23	22,904,260	22,622,274
<b>Total Equity and Liabilities</b>		<b>1,699,008,573</b>	<b>1,686,340,028</b>
<b>Net Asset Value (NAV) per Share</b>	33	<b>225.91</b>	<b>225.90</b>

The accompanying notes form an integral part of the financial statements.

**Mohammed Mahbubur Rahman Patwari**  
Managing Director

**Jafar Ahmed Patwari**  
Director

**Maqsood Ahmed**  
Company Secretary

Signed in terms of our separate report of even date annexed.

Dated: Dhaka, 28 October 2019

**MABS & J Partners**  
Chartered Accountants



## Sonali Aansh Industries Limited

### Notes comprising of summary of significant accounting policies and other explanatory notes. As at and for the year ended 30 June 2019

#### 1.00 Legal status and nature of the company

##### 1.01 Domicile, Legal form and country of incorporation

**Sonali Aansh Industries Limited** is a public company limited by shares. It has been incorporated in Bangladesh on 29.07.1981 under the Companies Acts 1913 and its shares are listed with Dhaka Stock Exchange Ltd.

##### 1.02 Registered office and principal place of business

The registered office and principal place of business is situated at 18, RAJUK Avenue, Lal Bhaban (1st floor) Dhaka-1000, Bangladesh. The factory is located at Shahidnagar, Daudkandi, Comilla.

##### 1.03 Principal activities and nature of operations

The company owns a jute industry for manufacturing various types of jute yarn, shoe sole and diversified products like linen type jute cloth and complete shoes. Unit-1 & Unit-2 are engaged in producing various types of jute yarn and linen type jute cloth and Unit-3 in turning out various diversified products like shoe sole braid, complete shoes etc. The total installed production capacity per annum is 10,500 metric tons (M.T.) in three (3) shifts in 3 industrial units while during the year achieved **2781.40** metric tons of production. The short fall in capacity utilization is due to production of lightweight yarn fabrics to meet market demand. The products are mainly exported through letter of credit and some products like hessian & sacking quality yarn/loom production are sold in local market. The industry is treated as 100% export oriented industry.

#### 2.00 Significant accounting policies and disclosures

##### 2.01 Compliance with International Accounting Standards (IAS)

The financial statements have been prepared in compliance with requirements of IAS and IFRS as adopted by the Institute of Chartered Accountants of Bangladesh (ICAB).



## 2.02 Compliance with local laws

The financial statements have been prepared in compliance with requirements of the Companies Act, 1994, the Securities and Exchange Rules, 1987 and other applicable local laws and rules.

## 2.03 Measurement bases used in preparing the financial statements

The elements of financial statements have been measured on “*Historical Cost*” basis, which is one of the most commonly adopted base as provided in “*the frame-work for the preparation and presentation of financial statements*” Issued by the International Accounting Standards Committee (IASC).

## 2.04 Reporting period

Financial Statements of the company cover one financial year from 01 July 2018 to 30 June 2019.

## 2.05 Components of the financial statements

According to the International Accounting Standard (IAS) 1 “*Presentation of Financial Statements*”, the complete set of Financial Statements include the following components.

- (i) Statement of Financial Position as at 30 June 2019;
- (ii) Statement of Profit or Loss and Other Comprehensive Income for the year ended 30 June 2019;
- (iii) Statements of Changes in Equity for the year ended 30 June 2019;
- (iv) Statement of Cash Flows for the year ended 30 June 2019;
- (v) Notes comprising of summary of significant accounting policies and other explanatory notes.

## 2.06 Use of estimates in preparation of financial statements

Preparation of financial statements in conformity with International Accounting Standards (IASs) requires management to make estimates and assumptions that affect the reported amounts of assets and liabilities and disclosure of contingent assets and liabilities if any at the date of the financial statements, and revenues and expenses



## Sonali Aansh Industries Limited

during the year reported. Actual result could differ from those estimates. Estimates are used in accounting for certain items such as depreciation, outstanding claims, taxes, reserves etc.

### 2.07 Responsibility for preparation and presentation of financial statements

The Board of Directors is responsible for the preparation and presentation of Financial Statements under Section 183 of the Companies Act, 1994 and as per the provision of "the framework for the preparation and presentation of financial statements" as per International Financial Reporting Standards (IFRSs).

### 2.08 Basis of preparation and presentation of financial statements

#### Recognition of Property, Plant and Equipment:

Property, Plant and Equipment are stated at their cost less accumulated depreciation in accordance with IAS 16 "Property, Plant and Equipment". Cost represents cost of acquisition or construction and capitalization of pre-production expenditure including interest during construction periods.

#### Depreciation:

No depreciation is charged on land and land development and current year's additions to fixed assets as per previous practice. Depreciation on all other fixed assets is computed using the reducing balance method (from the date of the ready to use) in amounts sufficient to write off depreciable assets over their estimated useful economic life and continues to be charged until the written down value is reduced to taka 1 (One). Expenditure of maintenance and repairs are expenses; major replacements, renewals and betterments are capitalized.

The depreciation rates applicable to the principal categories of tangible fixed assets are :

Factory Building and Other Construction .....	10%
Plant and Machinery .....	10%
Office Equipment .....	15%
Furniture and Fixtures .....	10%
Transport and Vehicles .....	20%
Other Assets .....	10 to 25%



## 2.09 Inventories

"Inventories comprise of raw material, work in process, stores spares and finished goods. They are stated at the lower of cost and net realizable value on consistent basis in accordance with IAS 2 "Inventories". Net realizable value is based on estimated selling price less any further costs that may be incurred for completion and disposal of inventories. Inventories are valued at following methods:

- a) Raw Jute valued at average method;
- b) Work-in-progress valued at cost price;
- c) Finished goods valued at cost price;
- d) Stock of stores valued at average method.

## 2.10 Trade and other receivables

Trade and other receivables have been considered good and collectible, and therefore, no amount was considered doubtful to provide for.

## 2.11 Cash and cash equivalents

According to IAS 7 "Statement of Cash Flows" cash comprises of cash in hand and demand deposit and cash equivalents are short term, highly liquid investments that are readily convertible to known amount of cash and which are subject to an insignificant risk of changes in value. IAS 1 "Presentation of Financial Statements" also provides that cash and cash equivalents are those which have no restriction in use considering the provision of IAS 7 and IAS 1. Cash in hand and bank balances have been considered as cash and cash equivalents.

## 2.12 Statement of cash flows

Statement of Cash Flows is prepared principally in accordance with IAS 7 "Statement of Cash Flows" and the cash flow from the operating activities have been presented under direct method as prescribed by the Securities and Exchange Rules, 1987 and considering the provision of paragraph 19 of IAS 7 which provides that "enterprises are encouraged to report cash flow from operating activities using the direct method".

## 2.13 Trade and other payables

Liabilities are recognized for amounts to be paid in the future for goods and services received from the supplier/services rendered.



## 2.14 Provision

Provision which is of uncertain amount and timing, is recognized in accordance with IAS 37 "Provisions, Contingent Liabilities and Contingent Assets." Provision is accounted for as a liability which connotes a present obligation as a result of past event and is probable that future economic resources will flow from the entity and reliable estimate of the cost can be measured reliably.

## 2.15 Taxation

### Current Tax:

The company has made provision for income tax @ 10% on profit as per S.R.O. No. - 205 - আইন/আয়কর/2016.

Transactions relating to Income Tax have been disclosed in conventional manner following previous practice on consistent basis.

### Deferred Tax:

The company has recognized deferred tax as per IAS 12: Income Tax. Accordingly, deferred tax liabilities/asset is accounted for all temporary differences arising between the tax base of the assets and liabilities and their carrying value for financial reporting purpose. Deferred tax is computed at the applicable tax rate on the Company.

## 2.16 Foreign currency transaction

Transactions denominated in foreign currencies are converted into Bangladesh Taka at the exchange rate prevailing on the date of transaction in accordance with IAS 21 "The Effects of Changes in Foreign Currency Rates".

## 2.17 Earning per share (EPS)

The company calculates Earnings Per Share (EPS) in accordance with IAS 33 "Earnings Per Share" which has been shown on the face of Income Statement and the computation of EPS is stated in Note -32.

### Basic Earnings

This represents earnings for the year attributable to ordinary shareholders. As there was no preference dividend, minority interest or extra ordinary items, the net profit for the year has been considered as fully attributable to the ordinary shareholders.



**Basic earnings per share**

This has been calculated by dividing the basic earnings by the weighted average number of ordinary shares outstanding during the year.

**Diluted earnings per share**

No diluted EPS is required to be calculated for the year as there was no scope for dilution during the year under review.

**2.18 Turnover**

Turnover comprises of sales i.e. export in foreign countries including sales of thread waste, caddies and cutting in the local market including cash subsidy received from the Government.

**2.19 Revenue recognition**

The revenue during the year represents revenue arising from the sale of various types and sizes of jute items which are recognized when deliveries are made and risk of ownership has been transferred to the buyer, against the sales order received from the respective customer and which satisfied all the conditions for revenue recognition as provided as provided in IFRS 15 "Revenue from Contracts with Customers".

**2.20 Subsidy**

A cash subsidy receivable from Government is recognized as other income in profit or loss of the period in which it becomes receivable as per IAS 20 "Accounting for Government Grants and Disclosure of the Government Assistance".

**2.21 Employees' benefit****Defined contribution of plan (Provident Fund)**

The company operates a recognized provident fund for eligible workers and is administrated by a duly constituted independent Trust and equal contributions @8.33% of basic wages & salary is made by both the employees and the employer (the Company).



## Defined benefit plan (Gratuity)

The Company operates an unfunded gratuity scheme. Each employee who has completed five years of service is eligible to one month gratuity for each completed year. The Company has provided gratuity liability during the year.

The Company also operates a Workers' Profit Participation and Welfare Fund scheme for its employees.

## 2.22 Transaction with related parties

The Company has carried on transaction with related parties in the normal course of business.

## 2.23 Comparative information

Comparative information have been disclosed in respect of the previous year for all numerical information in the financial statements and also the narrative and descriptive information when it is relevant for understanding the current period's financial statements. Previous year's figures have been rearranged / reclassified / regrouped, where necessary, to confirm to current year's financial presentation.

## 3.00 General:

### 3.01 Reporting currency:

The figure in the financial statements present Bangladesh currency (Taka), which have been rounded off to the nearest integer except where it indicates otherwise.

### 3.02 Going concern

The company has adequate resources to continue in operation for the foreseeable future. For this reason the directors continue to adopt going concern basis in preparing the financial statements.

### 3.03 Financial Risk Management

The Company management has overall responsibility for the establishment and oversight of the Company's risk management framework. Risk management policies,



## Sonali Aansh Industries Limited

procedures and systems are reviewed regularly to reflect changes in market condition and the Company's activities. The Company has exposure to the following risks from its use of financial instruments.

- Credit Risk;
- Liquidity Risk;
- Market Risk and
- Operational Risk.

### **Credit Risk:**

Credit risk is the risk of a financial loss to the Company if a customer or counterparty to a financial instrument fails to meet its contractual obligations, and arises principally from the Company's receivables from customers, institutional and export customers etc. Management has a credit policy in place and the exposure to credit risk is monitored on an ongoing basis. Risk exposures from other financial assets i.e. cash at bank and other external receivables are nominal.

### **Liquidity Risk:**

Liquidity risk is the risk that the Company will not be able to meet its financial obligations as they fall due. The Company's approach to managing liquidity (cash and cash equivalents) is to ensure, as far as possible, that it will always have sufficient liquidity to meet its liabilities when due, under both normal and stressed conditions, without incurring unacceptable losses or risking damage to the Company's reputation. Typically, the Company ensures that it has sufficient cash and cash equivalents to meet expected operational expenses, including financial obligations through preparation of the cash flow forecast, prepared based on time line of payment of the financial obligation and accordingly arrange for sufficient liquidity/fund to make the expected payment within due date. In extreme stressed conditions, the Company may get support from the sister concern Company in the form of short terms financing.

### **Market Risk:**

Market risk is the risk that changes in market prices, such as foreign exchange rates and interest rates will affect the Company's income or the value of its holdings of financial instruments. The objective of market risk management is to manage and control market risk exposures within acceptable parameters.



## Sonali Aansh Industries Limited

### (a) Currency Risk:

The Company is exposed to currency risk on revenues such as revenue from foreign customers. Majority of the Company's foreign currency transactions are denominated in USD and relate to export.

### (B) Interest Rate Risk:

Interest rate risk is the risk arises due to changes in interest rates on borrowing. There was no foreign currency loan which is subject to floating rates of interest. Local loans are, however, not significantly affected by fluctuations in interest rates. The Company has not entered into any type of derivative instrument in order to hedge interest rate risk as at the reporting date.

### Operational Risk:

A form of risk that summarizes the risks a company or firm undertakes when it attempts to operate within a given field or industry. Operational risk is the risk that is not inherent in financial, systematic, or market-wide risk. It is the risk remaining after determining financing and systematic risk, and includes risks resulting from breakdowns in internal procedures, people and systems. The operation risk management process of the Company involves a continual cyclic process which includes risk assessment, risk decision making, and implementation of risk controls, which results in acceptance, mitigation, or avoidance of risks.



4. Property, Plant and Equipment (at Cost & Revaluation): Tk. 595,183,254

4.1 Yarn & Loom (at cost)

Particulars	Cost			Rate	Depreciation			Written Down Value as at 30 June 2019
	Opening Balance as at 01 July 2018	Addition during the year	Closing Balance as at 30 June 2019		Opening Balance as at 01 July 2018	Charged during the year	Closing Balance as at 30 June 2019	
1	2	3	4=2+3	5	6	7=(4-6)*5	8=6+7	9=4-8
Land and Land Development	12,671,335	-	12,671,335	-	-	-	-	12,671,335
Plant and Machinery	118,257,990	-	118,257,990	10%	100,763,223	1,749,476.70	102,512,700	15,745,290
Air Conditioner	915,600	-	915,600	15%	630,345	42,788	673,133	242,467
Assorting Shed	876,205	-	876,205	20%	372,130	100,815	472,945	403,260
Building (Gas Generator)	265,169	-	265,169	10%	190,278	7,489	197,767	67,402
Boundary Wall	4,356,972	-	4,356,972	10%	2,308,568	204,840	2,513,408	1,843,564
Drain, Septic tank, Road & Pond	2,605,935	-	2,605,935	15%	2,430,134	26,370	2,456,504	149,431
Dyeing Shed	229,454	-	229,454	15%	226,603	428	227,031	2,423
Electric Installation	3,678,484	-	3,678,484	15%	2,013,106	249,807	2,262,913	1,415,571
Electric Sub-Station	1,019,887	-	1,019,887	10%	934,124	8,576	942,700	77,187
Factory Building	27,608,940	77,740	27,686,680	10%	23,077,309	460,937	23,538,246	4,148,434
Face Build, Canteen & Medi. etc.	5,943,594	84,000	6,027,594	10%	4,542,317	148,528	4,690,845	1,336,749
Furniture and Fixtures	3,779,788	-	3,779,788	10%	2,845,702	93,409	2,939,111	840,677
Gas Generator	17,500,950	-	17,500,950	20%	15,431,681	413,854	15,845,535	1,655,415
Gas Line Installation	1,873,916	-	1,873,916	20%	1,818,422	11,099	1,829,521	44,395
Junior Officer Quarter	362,672	-	362,672	10%	345,586	1,709	347,295	15,377
Jute Assorting Shed	309,135	-	309,135	15%	304,953	627	305,580	3,555
Jute Godown	7,875,511	-	7,875,511	10%	7,359,124	51,639	7,410,763	464,748
Finishing Godown (Unit 1 & 2)	692,200	-	692,200	10%	187,586	50,461	238,047	454,153
Labour Quarter	4,309,932	-	4,309,932	10%	3,192,652	111,728	3,304,380	1,005,552
Other Construction	998,844	-	998,844	10%	613,920	38,492	652,412	346,432
Office Building (2)	1,676,789	-	1,676,789	10%	1,281,846	39,494	1,321,340	355,449
Office Equipment	809,245	27,000	836,245	15%	775,478	9,115	784,593	51,652
Officer Quarter	1,669,553	-	1,669,553	10%	1,567,962	10,159	1,578,121	91,432
Senior Officer Quarter	1,708,689	-	1,708,689	10%	1,590,130	11,856	1,601,986	106,703
Staff Quarter	450,740	-	450,740	10%	428,647	2,209	430,856	19,884
Sundry Assets	944,467	-	944,467	25%	927,642	4,206	931,848	12,619
Tubewell and Pump	808,838	-	808,838	10%	532,739	27,610	560,349	248,489
Vehicles	9,351,000	-	9,351,000	20%	8,716,045	126,991	8,843,036	507,964
Weights Scale (Unit - 1 & 2)	1,181,056	-	1,181,056	10%	313,182	86,787	399,969	781,087
Workshop, Stores & Bldg.	1,629,834	-	1,629,834	10%	1,533,358	9,648	1,543,006	86,828
C.C. Camera Installation (Unit-1&2)	405,650	-	405,650	10%	86,759	31,889	118,648	287,002
<b>Sub-Total</b>	<b>236,768,374</b>	<b>188,740</b>	<b>236,957,114</b>		<b>187,341,551</b>	<b>4,133,038</b>	<b>191,474,589</b>	<b>45,482,525</b>



# Sonali Aansh Industries Limited

4.2. Yarn & Loom (at Revaluation)

Amount in Taka

Particulars	Cost			Rate	Depreciation			Written down value as at June 2019
	Opening balance as at 01 July 2018	Addition during the year	Closing balance as at 30 June 2019		Opening balance as at 01 July 2018	Charged during the year	Closing balance as at 30 June 2019	
1	2	3	4=2+3	5	6	7=(4-6)*5	8=6+7	9=4-8
Land and Land Development	30,735,030	-	30,735,030	-	-	-	-	30,735,030
Assorting Shed	5,574,458	-	5,574,458	20%	-	-	-	5,574,458
Building (Gas Generator)	1,415,081	-	1,415,081	10%	-	-	-	1,415,081
Electric Installation	38,260,425	-	38,260,425	15%	-	-	-	38,260,425
Electric Sub-Station	1,385,784	-	1,385,784	10%	-	-	-	1,385,784
Factory Building	45,258,918	-	45,258,918	10%	-	-	-	45,258,918
Fac Build, Canteen & Medi. etc.	7,129,801	-	7,129,801	10%	-	-	-	7,129,801
Junior Officer Quarter	2,020,267	-	2,020,267	10%	-	-	-	2,020,267
Jute Godown	21,765,372	-	21,765,372	10%	-	-	-	21,765,372
Labour Quarter	10,872,274	-	10,872,274	10%	-	-	-	10,872,274
Other Construction	2,544,157	-	2,544,157	10%	-	-	-	2,544,157
Office Building (2)	7,927,473	-	7,927,473	10%	-	-	-	7,927,473
Officer Quarter	3,971,543	-	3,971,543	10%	-	-	-	3,971,543
Plant and Machinery	248,575,620	-	248,575,620	10%	-	-	-	248,575,620
Senior Officer Quarter	6,887,540	-	6,887,540	10%	-	-	-	6,887,540
Staff Quarter	3,802,886	-	3,802,886	10%	-	-	-	3,802,886
Sundry Assets	998,931	-	998,931	25%	-	-	-	998,931
Tubewell and Pump	5,575,129	-	5,575,129	10%	-	-	-	5,575,129
Workshop, Stores & Bldg.	2,545,903	-	2,545,903	10%	-	-	-	2,545,903
<b>Sub-Total</b>	<b>447,246,592</b>	<b>-</b>	<b>447,246,592</b>		<b>-</b>	<b>-</b>	<b>-</b>	<b>447,246,592</b>



# Sonali Aansh Industries Limited

Particulars	COST			Depreciation			Amount in Taka
	Opening balance as at 01 July 2018	Addition during the year	Closing balance as at 30 June 2019	Rate	Opening balance as at 01 July 2018	Charged during the year	
1	2	3	4=2+3	5	6	7=(4-6)*5	8=6+7
Land and Land Development	1,965,912	-	1,965,912	-	-	-	1,965,912
Plant and Machinery	49,416,342	-	49,416,342	10%	35,957,745	1,345,860	37,303,605
Air Compressor	1,045,000	-	1,045,000	10%	658,221	38,678	696,899
Air Conditioner	434,440	-	434,440	15%	212,795	33,247	246,042
Arms	78,125	-	78,125	10%	69,578	855	70,433
Building and Other Construction	26,782,190	-	26,782,190	10%	12,178,925	1,460,327	13,639,252
Computer Machine	1,585,650	-	1,585,650	15%	838,888	112,014	950,902
Electric Installation (Generator)	2,182,691	-	2,182,691	15%	2,089,454	13,986	2,103,440
Furniture and Fixtures	2,324,997	168,000	2,492,997	10%	939,272	155,373	1,094,645
Labour Quarter	2,001,238	-	2,001,238	10%	1,804,417	19,682	1,824,099
Office Equipment	131,677	-	131,677	15%	91,220	6,069	97,289
Shoe Sole Building	15,457,250	3,756,197	19,213,447	10%	4,861,011	1,435,244	6,296,255
Sole Workshop	3,101,079	-	3,101,079	10%	2,771,069	33,001	2,804,070
Telephone Installation	266,600	-	266,600	15%	134,679	19,788	154,467
Vehicles	3,281,565	-	3,281,565	20%	2,007,135	254,886	2,262,021
Internet Tower	40,333	-	40,333	10%	7,663	3,267	10,930
Trolley (Unit-3)	820,500	-	820,500	10%	107,925	71,258	179,183
Dyeing Tank	350,000	-	350,000	10%	35,000	31,500	66,500
<b>Sub-Total</b>	<b>111,265,589</b>	<b>3,924,197</b>	<b>115,189,786</b>		<b>64,764,997</b>	<b>5,035,032</b>	<b>69,800,029</b>
							<b>45,389,757</b>

4.4 Diversified Product (at Revaluation) Amount in Taka

Particulars	COST			Depreciation			Written down value as at 30 June 2019	
	Opening balance as at 01 July 2018	Addition during the year	Closing balance as at 30 June 2019	Rate	Opening balance as at 01 July 2018	Charged during the year		Closing balance as at 30 June 2019
1	2	3	4=2+3	5	6	7=(4-6)*5	8=6+7	9=4-8
Land and Land Development	1,480,364	-	1,480,364	-	-	-	-	1,480,364
Electric Installation (Generator)	15,411,178	-	15,411,178	15%	-	-	-	15,411,178
Labour Quarter	1,041,212	-	1,041,212	10%	-	-	-	1,041,212
Shoe Sole Building	36,533,247	-	36,533,247	10%	-	-	-	36,533,247
Sole Workshop	2,598,378	-	2,598,378	10%	-	-	-	2,598,378
<b>Sub-Total</b>	<b>57,064,379</b>	<b>-</b>	<b>57,064,379</b>		<b>-</b>	<b>-</b>	<b>-</b>	<b>57,064,379</b>
<b>Grand Total (4.1+4.2+4.3+4.4)</b>	<b>852,344,934</b>	<b>4,112,937</b>	<b>856,457,871</b>		<b>252,106,548</b>	<b>9,168,070</b>	<b>261,274,617</b>	<b>595,183,254</b>
<b>Grand Total as at 30 June 2018</b>	<b>836,491,377</b>	<b>15,853,557</b>	<b>852,344,934</b>		<b>242,217,955</b>	<b>9,888,593</b>	<b>252,106,548</b>	<b>600,238,386</b>

## Allocation of Depreciation:

Yarn & Loom	Total Depreciation (Taka)	Factory Overhead (Taka)	Administrative Expenses (Taka)
Diversified Product	4,133,038	3,719,734	413,304
	5,035,032	4,531,529	503,503
<b>Total</b>	<b>9,168,070</b>	<b>8,251,263</b>	<b>916,807</b>

The physical verification of Property, Plant and Equipment has been taken by the management on 30 June 2019 vide office order no. SAG/Inventory/2019 dated 28 June 2019.





# Sonali Aansh Industries Limited

Notes	Particulars	As at and for the year ended 30 Jun 2019 (Taka)
<b>5.</b>	<b>Intangible Addition (Equivalent Cash): Tk. 55,975,624</b>	
	<b>a) Intangible addition :</b>	
	Assessment Year 2000-2001	2,844,447
	Assessment Year 2001-2002	<u>5,103,251</u>
		7,947,698
	<b>b) Export cash subsidy</b> of Income Year 2006-2007 & Assessment Year 2007-2008 claimed and assessed U/S 82'(C) of Income Tax Ordinance, 1984	23,497,746
	Less: Tax deducted at source	<u>1,087,561</u>
		22,410,185
	<b>c) Export cash subsidy</b> of Income Year 2007-2008 & Assessment Year 2008-2009 claimed and to be assessed U/S 82'(C) of Income Tax Ordinance, 1984	26,966,042
	Less: Tax deducted at source	<u>1,348,301</u>
	<b>Total</b>	<u><u>55,975,624</u></u>

**Further the company has offered the following replies as a matter of clarification.**

This represents the amount of additions made by the Deputy Commissioner of Taxes over and above the amount disclosed by the assessee in the audited statement of accounts of the respective year while making tax assessments. Thus an aggregate of amount of Tk.55,975,624 has been added back to account in the form of Intangible additions claiming as a tax benefit allowable as per provision of income tax law.”

The figures and disclosures in note - 05 clearly show as to how the figures have been arisen and considered as intangible addition (equivalent cash) Tk. 55,975,624 under three sub-heads viz, (a) intangible addition for the assessment year 2000-2001 & 2001-2002, (b) export cash subsidy of income year 2006-2007 & assessment year 2007-2008 received and assessed u/s 82(C) of IT Ordinance 1984 less tax deducted at source, and (c) export cash subsidy of income year 2007-2008 & assessment year 2008-2009 claimed and to be assessed u/s 82(C) of IT Ordinance 1984 less tax deducted at source leading the company with the recourse to adding back to account in the form of intangible additions claiming as a tax benefit allowable as per provision of income tax law. Taking into consideration of the action taken by the DCT, the amount of Tk. 55,975,624 only has been treated as profit in the company’s accounts.



## Sonali Aansh Industries Limited

These facts are fully supported in conformation with the practice of the decision of the Hon'ble High Court (Reference Application No. 125 of 2002) to the effect that these types of said amount cannot be treated as income from other sources because for earnings the said amount the assessee already paid tax in previous years and he is not bound to pay further tax for the said amount and the department (Income Tax) cannot claim further tax for that amount again as per provisions of law providing in sec. 17 and 19(1) of the I. T. Ordinance 1984.

On consideration of the spirit and intention and the rationale of the aforesaid judgment of the Hon'ble High Court, the Company has adopted the measures adding back to account in the form of intangible additions claiming as a tax benefit allowable as per provision of income tax law that, although in the eyes of the auditors, deviates the principles of accounting practice and results in journal entries for intangible assets and corresponding unearned income inflating the accumulated profit, but from the point of view of the Company's and particularly shareholders' interests, we are led to take the measures as disclosed in the audited financial statements.



# Sonali Aansh Industries Limited

Notes	Particulars	As at and for the year ended 30 Jun 2019 (Taka)	As at and for the year ended 30 Jun 2018 (Taka)
<b>6.</b>	<b>Security Deposits: Tk. 3,918,026</b>		
	Bakharabad Gas Systems Ltd. for Gas Line	2,776,573	2,776,573
	Bangladesh Tele Communication Co. Ltd.	10,000	10,000
	Bangladesh Tele Communication Co. Ltd. for Fax Line	15,000	15,000
	Bangladesh Tele Communication Co. Ltd. for ISD Telephone	18,000	18,000
	Bangladesh Tele Communication Co. Ltd. for Telex Line	20,000	20,000
	Central Depository Bangladesh Ltd.	100,000	100,000
	Comilla Polly Biddyt Samity	844,600	844,600
	Customs and Excise Department	1,000	1,000
	Security for Gas Line	122,653	122,653
	Modina Enterprise for Gas Cylinder	10,200	10,200
	<b>Total</b>	<b>3,918,026</b>	<b>3,918,026</b>

**7. Inventories: Tk. 699,911,311**

	Yarn & Loom	Diversified Product		
Stock of Raw Jute (Note-7.1)	28,752,247	35,141,635	63,893,882	57,380,632
Stock of Work-in- Process (Note-7.2)	2,972,221	48,610,702	51,582,923	41,423,098
Stock of Stores and Spares	32,780,300	49,170,449	81,950,749	20,621,398
Stock of Finished Goods (Note-7.3)	259,968,982	242,514,775	502,483,757	488,660,452
<b>Total</b>	<b>324,473,750</b>	<b>375,437,561</b>	<b>699,911,311</b>	<b>608,085,580</b>

The physical verification of inventories have been carried out and valued by the management.

**7.1 Stock of Raw Jute (Quantity-wise):**

Jute Grading	Quantity (M.T.)	Average Price	Amount	Amount
Tossa	758.06	49,262	37,343,882	42,326,860
Mesta	-	-	-	1,915,015
White	472.00	56,250	26,550,000	13,138,757
	<b>1,230.06</b>		<b>63,893,882</b>	<b>57,380,632</b>

**7.2 Stock of Work-in-Process:**

	Yarn & Loom	Diversified Product		
Materials Cost	2,129,782	31,912,639	34,042,421	27,286,037
Conversion Cost	842,439	16,698,063	17,540,502	14,137,061
<b>Total</b>	<b>2,972,221</b>	<b>48,610,702</b>	<b>51,582,923</b>	<b>41,423,098</b>

**7.3 Stock of Finished Goods:**

	Yarn & Loom	Diversified Product		
Materials Cost	181,978,287	169,760,034	351,738,321	341,814,503
Conversion Cost	77,990,695	72,754,741	150,745,436	146,845,949
<b>Total</b>	<b>259,968,982</b>	<b>242,514,775</b>	<b>502,483,757</b>	<b>488,660,452</b>



# Sonali Aansh Industries Limited

Notes	Particulars	As at and for the year ended 30 Jun 2019 (Taka)	As at and for the year ended 30 Jun 2018 (Taka)		
7.3.1	<b>Stock of finished goods (Quantity-wise):</b>				
	<b>Count</b>	<b>Quantity (M.T.)</b>	<b>Average price</b>		
			<b>Amount</b>		
			<b>Amount</b>		
	6lbs/1ply(CRT)	44.60	116,681	5,203,972	6,021,243
	8lbs/1ply(BL)	29.20	185,720	5,423,024	6,181,120
	10lbs/1ply(H)	2.10	95,152	199,820	222,432
	10lbs/1ply(H)	43.60	94,620	4,125,432	4,766,000
	14lbs/1ply	270.60	62,500	16,912,500	20,002,930
	14lbs/2ply	172.20	69,161	11,909,525	13,834,200
	16lbs/1ply(C.B.)	70.25	59,103	4,151,985	4,383,890
	16lbs/1ply(skq)	152.50	66,410	10,127,525	11,770,040
	16lbs/2ply(B/S)	232.60	62,889	14,627,980	16,775,680
	16lbs/2ply(Hank)	300.40	61,919	18,600,468	21,651,112
	16lbs/3ply(H)	29.20	71,590	2,090,428	2,416,000
	16lbs/3ply old	14.40	70,193	1,010,779	1,184,960
	16lbs/4ply old	19.30	71,485	1,379,660	1,628,510
	16lbs/4ply(H)	29.20	71,487	2,087,420	2,412,608
	20lbs/1ply(CB)	356.00	57,897	20,611,332	23,796,961
	20lbs1ply(S)	189.00	65,780	12,432,420	14,458,080
	20lbs/2ply(S) Hank	327.10	61,837	20,226,883	23,560,200
	28lbs/1ply(SP)	32.70	53,218	1,740,228	2,036,160
	28lbs/3ply(S)	793.80	58,741	46,628,839	54,051,477
	32lbs/4ply(S)	180.48	59,434	10,726,648	13,097,344
	34lbs/1ply (S)	64.70	60,734	3,929,490	4,578,730
	50lbs/1ply (S)	159.90	60,964	9,748,144	11,359,920
	Weavubg Woven Cloth	396.99	90,870	36,074,480	8,586,316
	Espardrill Shoe	1,063.39	181,199	192,685,342	176,724,249
	Bag	870.00	57,275	49,829,433	43,160,290
		<b>5,844.21</b>		<b>502,483,757</b>	<b>488,660,452</b>
8.	<b>Trade and Other Receivables: Tk. 203,390,430</b>				
	Trade Receivables (Foreign) (Note - 8.1)			53,611,667	58,797,835
	Trade Receivables (Local) (Note - 8.2)			13,181,404	12,731,681
	Other Receivables (Note - 8.3)			136,597,359	199,789,876
	<b>Total</b>			<b>203,390,430</b>	<b>271,319,392</b>
	<b>Ageing of trade and other receivables:</b>				
	Not more than 30 days			183,551,580	234,781,191
	30 days to 60 days			-	-
	60 days to 90 days			-	-
	Over 90 days			19,838,850	34,838,201
				<b>203,390,430</b>	<b>269,619,392</b>
8.1	<b>Trade Receivables (Foreign):</b>				
	A.J World Inc.			4,022,881	9,929,441
	Adolfo Dominguez Shanghai Co. Ltd.			21,363	-
	Amani BV			65,983	65,983
	Armaite SARL			2,359	2,359
	Art Du Jute			4,167	6,011
	Auchan SNC Organization			10,319,632	2,638,189
	Baran Jute			4,810,147	4,810,147
	Bengal Jute Bag Co.			4,347,626	4,347,626
	Bhagtara Jute Industries (Pvt.) Ltd.			3,616	3,616
	Brice SAS			12,523	-
	Chanon Worldwide Co. Ltd.			16,389	16,389
	Calzados Pilmar			3,922,702	8,607,879
	China National Light Ind.			34,706	34,706
	Christou Bros Trading Ltd.			1,878,366	-
	Derivados Del Yute SL			91,815	87,970
	EL Corte Ingles S.A.			87,771	1,927,429
	EMC Distribution			485,222	-
	EURL BRKT			212,323	-
	Galeries Lafayette-44 GL			18,920	18,920
	Groupe Go Sports			56,805	-
	Jules SAS			15,708	-
	Jute & Jutex (Sutapa Jutex)			34,532	34,532



# Sonali Aansh Industries Limited

Notes	Particulars	As at and for the year ended 30 Jun 2019 (Taka)	As at and for the year ended 30 Jun 2018 (Taka)
	Lola Cruz	271,107	-
	Mad Factory Ink.	-	1,400
	Main Style SH	281,445	281,445
	Maziah Binti Mat Mohamad	121,204	121,204
	Mexim S.A	-	816,727
	Moda Eseeese SL.	19,848	19,848
	Munro Wanted Ltd.	522,905	522,905
	Pankaj Trading Co.	73,752	73,752
	Ragazze Leather Co. Ltd.	1,602	1,602
	Retil Distribution Concepts	3,752	3,752
	R Harilal & Co.	37,409	37,409
	Royer Licences	273,833	-
	Royer SAS	659,207	663,884
	Saga Falabella S.A.	22,308	22,308
	Sarvamangla Pratisthan	18,278	18,278
	Schmitz Stoffee	11,319	406,233
	Shandong Yingjie Textile Co.Ltd.	9,722	9,722
	Sinochem Plastic Co.	49,920	49,920
	S. L. Packaging (Pvt.) Ltd.	13,376,991	14,046,298
	STE Tauzin Pere	-	253,675
	Style Network	6,832,829	6,832,829
	Textisun SAS	31,223	31,223
	Theo Henkelman Schoenen	442,102	442,102
	United Arrows Ltd.	1,066	-
	Unnati Overseas	5,546	5,546
	Yargici Konf-Ihr-Ve	68,697	331,840
	Zhanjiang City Ruicing IMP	10,046	1,272,736
	<b>Total</b>	<b>53,611,667</b>	<b>58,797,835</b>
<b>8.2</b>	<b>Trade Receivables (Local):</b>		
	Bangladesh Jute Mill Corporation, BJMC	1,446,251	1,446,251
	Bakhrabad Gas Distribution Co. Ltd.	14,000	-
	Blue Marine	101,670	101,670
	Classical Handmade Products BD	483,337	-
	Creation Private Ltd	530,604	540,604
	Dynamic Sewing	108,126	273,101
	Halima Enterprise	115	115
	Hassan Enterprise	2,402,300	2,402,300
	Jennyees Shoes Ltd	111,979	111,979
	Jute Diversification Promotion Center	186,321	226,960
	Maruyu and Co. Ltd.	302	302
	Pearl Bd Ltd.	29,772	29,772
	Picard Bangladesh Ltd.	23,512	23,512
	Saiful Enterprise	7,575,115	7,575,115
	TST Tex BD Ltd.	168,000	-
	<b>Total</b>	<b>13,181,404</b>	<b>12,731,681</b>
<b>8.3</b>	<b>Other Receivables:</b>		
	Export Subsidy (Note-8.3.1)	13,523,052	20,837,594
	Advance against Salary	2,219,320	2,122,108
	Advance against Wages	859,795	721,841
	Advance against Jute Purchase (Note-8.3.2)	12,364,839	18,780,721
	Advance against Store Supply	70,917,918	122,757,980
	Advance against Other Supply	32,910,354	30,734,105
	Prepaid Insurance Premium	1,935,911	2,139,677
	Advance against Office Rent	1,845,570	1,684,250
	Advance against Accident	20,600	11,600
	<b>Total</b>	<b>136,597,359</b>	<b>199,789,876</b>
<b>8.3.1</b>	<b>Export Subsidy :</b>		
	Opening balance	20,837,594	1,407,578
	Add : Accrued during the year	58,068,058	79,636,294
		78,905,652	93,712,074
	Less : Received during the year	65,382,600	72,874,480
	<b>Closing balance</b>	<b>13,523,052</b>	<b>20,837,594</b>



Notes	Particulars	As at and for the year ended 30 Jun 2019 (Taka)	As at and for the year ended 30 Jun 2018 (Taka)
<b>8.3.2</b>	<b>Advance against Jute Purchase:</b>		
	Akteruzzaman	358,000	358,000
	Abdullah Al Mahmud(Hafiz)	518,281	518,281
	Akter Hossain Bhuiyan	25,000	25,000
	Bright Fibre Corporation	1,077,928	1,077,928
	Bangladesh supplier(Hafiz & Habib)	1,100,720	1,100,720
	Dobir Uddin Mollah	566,411	566,641
	Hafiz & Habib(Jute Belars)	3,700,600	3,700,600
	Jamal Hossain, Domar	2,449,058	2,449,058
	Jamal Hossain, Tangail	197,300	197,300
	Janthu Babu	485,940	485,940
	Jerin Jute Traders Ltd.	289,000	289,000
	Keramot Ali	26,000	26,000
	N.S Jute	402,500	402,500
	Polash Bari Agency	248,095	238,095
	Sonali Aansh Trading (Pvt.) Ltd. Raw Jute	-	6,425,652
	Sunny Jute Traders	369,303	369,303
	Takerhat Purchase Center	550,703	550,703
	<b>Total</b>	<b>12,364,839</b>	<b>18,780,721</b>
<b>9.</b>	<b>Account Receivables: Tk. 42,407,726</b>		
	Alijan Jute Mills Ltd.	40,088,671	43,680,190
	Sonali Aansh Trading (Pvt) Ltd. - Grameen	2,318,455	2,318,455
	Sonali Aansh Trading (Pvt) Ltd.	-	5,747,458
	Jutex Bangladesh	600	600
	<b>Total</b>	<b>42,407,726</b>	<b>51,746,703</b>
<b>10.</b>	<b>Advance Income Tax: Tk. 94,634,649</b>		
	Opening balance	90,320,474	94,692,754
	Add: Income tax deducted at source during the year	4,314,175	5,208,957
		94,634,649	99,901,711
	Less: Adjustment made during the year		
	1996-1997	-	530,245
	1997-1998	-	905,531
	1998-1999	-	468,772
	2013-2014	-	7,676,689
		-	9,581,237
	<b>Closing balance</b>	<b>94,634,649</b>	<b>90,320,474</b>
<b>11.</b>	<b>Cash and Cash Equivalents: Tk. 3,587,553</b>		
	Cash in Hand (Note-11.1)	288,581	192,622
	Cash at Bank (Note-11.2)	3,298,972	4,543,221
	<b>Total</b>	<b>3,587,553</b>	<b>4,735,843</b>
<b>11.1</b>	<b>Cash in Hand:</b>		
	Head Office	79,402	55,949
	Factory Office	209,179	136,673
	<b>Total</b>	<b>288,581</b>	<b>192,622</b>
	Cash in hand balance on 30 June 2019 was certified by the management.		
<b>11.2</b>	<b>Cash at banks:</b>		
	Sonali Bank Ltd., Foreign Exchange Branch, A/C # 160836000082 (STD-8)	13,216	13,216
	Sonali Bank Ltd., Foreign Exchange Branch, A/C # M.E. Export	17,725	17,725
	Pubali Bank Ltd., Stadium Branch A/C # CA-2122-3	387,131	359,546
	Pubali Bank Ltd., Stadium Branch A/C # CA-4023-6	123,447	81,715
	NCC Bank Ltd., Gauripur Branch A/C # 210008580	969,231	776,211
	Sonali Bank Ltd., Daudkandi Branch A/C # 001018641	87,491	87,491
	Sonali Bank Ltd., Foreign Exchange Branch, A/C # FCRQ-7	1,693,123	3,203,904
	Islami Bank Bangladesh Ltd., # AWCA-11726	3,413	3,413
	Prime Bank Ltd., A/C # CA-2104111031573	4,195	-
	<b>Total</b>	<b>3,298,972</b>	<b>4,543,221</b>
	Bank balances were reconciled.		



Notes	Particulars	As at and for the year ended 30 Jun 2019 (Taka)	As at and for the year ended 30 Jun 2018 (Taka)
<b>12.</b>	<b>Share Capital: Tk. 27,120,000</b>		
(a)	<b>Authorized Capital</b> 10,000,000 Ordinary Shares of Taka 10 each	<u>100,000,000</u>	<u>100,000,000</u>
(b)	<b>Issued, Subscribed, Called-up and Paid-up Capital</b> 2,712,000 Ordinary Shares of Taka 10 each	<u>27,120,000</u>	<u>27,120,000</u>

**12.1 Composition of the Shareholders:**

Shareholdings	2018-2019		2017-2018	
	Shares	Percentage	Shares	Percentage
Directors & Sponsor Shareholders	1,529,980	56.42	1,652,580	60.94
Public Shareholders	1,182,020	43.58	1,059,420	39.06
<b>Total</b>	<b>2,712,000</b>	<b>100</b>	<b>2,712,000</b>	<b>100</b>

Paidup Capital :	No of Shares		Amount
As on 30th June 2010	226,000	Nos of Ordinary Shares of Tk 100/=	22,600,000
20% Stock Bonus declared in the AGM 2010 '@100 each	45,200	Shares	4,520,000
	<u>271,200</u>		<u>27,120,000</u>

As per BSEC rules an EGM held Nov. 2011 shares face value converted to @10/= per share.(2,71,200x10)	<u>2,712,000</u>	Nos of Ordinary Shares of Tk 10/=	<u>27,120,000</u>
--	------------------	-----------------------------------	-------------------

**12.2 The Percentage of Shareholdings by different Categories of Shareholders are as follows:**

Range of Share Holding	2018-2019		2017-2018	
	No. of Holders	Total Holdings %	No. of Holders	Total Holdings %
Less than 500 Shares	2,301	83.19	1,150	75.41
500 to 5,000 Shares	429	15.51	331	21.70
5001 to 10,000 Shares	17	0.61	18	1.18
10,001 to 20,000 Shares	11	0.40	15	0.98
20,001 to 30,000 Shares	0	-	0	-
30,001 to 40,000 Shares	0	-	1	0.07
40,000 to 50,000 Shares	1	0.04	2	0.13
50,001 to 100,000 Shares	1	0.04	2	0.13
100,001 to 1,000,000 Shares	6	0.22	6	0.39
<b>Total</b>	<b>2,766</b>	<b>100</b>	<b>1,525</b>	<b>100</b>

**12.3 Shareholding of Directors, Sponsors & Institution:**

Name	Status	No. of Shares Held	Holding %
Mrs. Shamsun Naher	Chairman, Sponsor	171,056	6.31%
Mr. Mohammed Mahbubur Rahman Patwari	Managing Director	346,128	12.76%
Mrs. Mohsina Patwari	Director	170,064	6.27%
Mr. Jafar Ahmed Patwari	Director	477,428	17.60%
Mrs. Nabiha Patwari	Director	185,064	6.82%
Mohammad Shamsul Huda Patwari	Sponsor Shareholder	-	0.00%
Mr. Mohammad Faizullah	Sponsor Shareholder	3,000	0.11%
Mr. Mohammad Abul Basher Patwari	Sponsor Shareholder	24,600	0.91%
Sonali Aansh Trading (Pvt.) Ltd.	Placement Shareholder	152,640	5.63%
<b>Total</b>		<b>1,529,980</b>	<b>56.42%</b>



# Sonali Aansh Industries Limited

**13. Revaluation Reserve: Tk. 504,310,971**

It represents revaluation surplus of Land, Building, Plant & Machinery etc. of the company as per revaluation report of Eastland Surveyors vide. letter no. ES/VAL- 101/2007 dated 06 March 2007. The details are as under:

Particulars	Value of Assets after Revaluation	Value of Assets before Revaluation	Revaluation Surplus as at 30 June 2019	Revaluation Surplus as at 30 June 2018
Land and Land Development	40,350,000	8,134,606	32,215,394	32,215,394
Assorting Shed	5,587,200	12,742	5,574,458	5,574,458
Building (Gas Generator)	1,680,250	265,169	1,415,081	1,415,081
Electric Sub-Station/ Cable Equipment	38,489,100	228,675	38,260,425	38,260,425
Electric Sub-Station	1,599,000	213,216	1,385,784	1,385,784
Factory Building & Finished Goods Godown	50,311,800	5,052,882	45,258,918	45,258,918
Factory Building & Canteen Medical etc.	8,325,300	1,195,499	7,129,801	7,129,801
Junior Officer Quarter	2,080,750	60,483	2,020,267	2,020,267
Jute Godown	23,205,000	1,439,628	21,765,372	21,765,372
Labour Quarter	11,503,100	630,826	10,872,274	10,872,274
Other Construction	2,901,200	357,043	2,544,157	2,544,157
Office Building (2)/ Security Office	8,285,550	358,077	7,927,473	7,927,473
Office Quarter	4,331,250	359,707	3,971,543	3,971,543
Plant & Machinery/ Workshop Equipment	276,994,752	28,419,132	248,575,620	248,575,620
Senior Officer Quarter	7,030,800	143,260	6,887,540	6,887,540
Staff Quarter	3,930,187	127,301	3,802,886	3,802,886
Tubewell & Pump	5,626,025	50,896	5,575,129	5,575,129
Workshop, Stores & Bldg.	2,887,500	341,597	2,545,903	2,545,903
Electric Installation (Generator)	16,066,662	655,484	15,411,178	15,411,178
Quarter/ Kitchen Room	1,738,100	696,888	1,041,212	1,041,212
Shoe Sole Building (Factory)	37,308,100	774,853	36,533,247	36,533,247
Sole Workshop/ Guest Pump House/ Packing Room	3,766,850	1,168,472	2,598,378	2,598,378
Sundry Assets/ Diesel/ JBO Tank/ Fork Lift	1,337,875	338,944	998,931	998,931
<b>Total</b>	<b>555,336,351</b>	<b>51,025,380</b>	<b>504,310,971</b>	<b>504,310,971</b>





# Sonali Aansh Industries Limited

Notes	Particulars	As at and for the year ended 30 Jun 2019 (Taka)	As at and for the year ended 30 Jun 2018 (Taka)
<b>14.</b>	<b>Bank loan: Tk. 134,717,168</b>		
	Sonali Bank Ltd. Block Loan (HY) 37005592	123,183,261	127,806,174
	Sonali Bank Ltd. Block Loan (PL) 37005601	58,989,907	68,373,099
		<b>182,173,168</b>	<b>196,179,273</b>
	Less: Current Portion of the above loan	47,456,000	47,456,000
	<b>Total</b>	<b>134,717,168</b>	<b>148,723,273</b>
	<b>Security:</b> Covered by mortgage of land and building, plant and machinery, equipments of the Company as registered mortgage in favour of Sonali Bank Limited, Foreign Exchange Corporate Branch, Motijheel, Dhaka.		
	Rate of Interest: 9% per Annum.		
	Repayment term: Repayable within 8 (eight) years started from November 2016.		
<b>15.</b>	<b>Deferred Tax Liability: Tk. 1,871,377</b>		
	Opening balance	2,068,397	3,749,185
	Deferred Tax Expense/(Income) for the year	(197,020)	(1,680,788)
	<b>Closing balance</b>	<b>1,871,377</b>	<b>2,068,397</b>
<b>16.</b>	<b>Trade and Other Payables: Tk. 100,370,088</b>		
	Trade Payable-Raw Jute (Note-16.1)	13,521,187	10,392,474
	Trade Payable-Goods Suppliers (Note-16.2)	17,940,654	17,346,076
	Trade Payable-Foreign (Note-16.3)	54,230,971	43,885,798
	Trade Payable-Local (Note-16.4)	10,837,848	10,495,213
	Other Payable (Note-16.5)	3,839,428	4,127,396
	<b>Total</b>	<b>100,370,088</b>	<b>86,246,957</b>
<b>16.1</b>	<b>Trade Payable-Raw Jute:</b>		
	Abdur Rouf Miah	297,736	297,736
	Akota Traders	2,584,836	2,584,836
	Comilla Jute Traders	830,635	830,635
	M. A. Hannan Sikder	5,025,321	5,025,321
	Roman Miah	1,653,946	1,653,946
	Sonali Aansh Trading (Pvt.) Ltd. Raw Jute	3,128,713	-
	<b>Total</b>	<b>13,521,187</b>	<b>10,392,474</b>
<b>16.2</b>	<b>Trade Payable-Goods Suppliers:</b>		
	Abaron Printers	52,119	-
	Al- Amin Packaging Industries	58,942	58,942
	Ananna Enterprise	318	22,318
	Accurate Enterprise	770	770
	Arif Enterprise	644,713	643,573
	Alabama Enterprise	-	47,911
	Al-Hamjah Chemicals and Consultants	98,800	49,400
	Aziz Engineering Works	283,194	283,194
	Asif Motors	28,400	28,400
	Baly Trade Link	68,160	-
	Basic Packaging Industries	491	491
	B. S. Leather Ltd.	1,726,381	-
	Century Electric Store	2,220	2,220
	Chandpur Plastic Industries	108,546	108,546
	Computerised Embroidery International Ltd.	3,545	3,545
	Dhrubo Traders	38,756	38,756
	Diamond Jutex Industries Ltd.	126,692	200,512
	Fajja Boiler	-	1,900
	Gazi Tanks	448,125	648,125



# Sonali Aansh Industries Limited

Notes	Particulars	As at and for the year ended 30 Jun 2019 (Taka)	As at and for the year ended 30 Jun 2018 (Taka)
	Greebond International	223,793	-
	H.P. Traders	11,410	11,410
	Hafeez Packaging	30,000	30,000
	Harun Chemicals Industries	10,832	15,832
	Hera Electric Stores	61,400	61,400
	Hossain Brothers	4,750	4,750
	Howlader Enterprise	54,160	54,160
	Hossain Enterprise	55,350	55,350
	J.R. Fashion	4,872	4,872
	J.S. Enterprise	51,000	51,000
	Johura Enterprise	6,000	6,000
	Jute Spares Complex	-	63,135
	Kajol Machineries Store	68,156	108,156
	Kamal Store	7,038	7,038
	Kanaipur Bobbin Factory	87,625	87,625
	Kazi Bobbin Factory	93,410	93,410
	Lasania Trade International	8,280	8,280
	Liberral Trade Link	60,000	30,000
	Lotus Engineering Industries Ltd.	487,910	587,910
	M.K. Engineering Works	117,541	114,341
	Manik Traders	185,534	116,308
	Metalica Crafts	149,773	149,773
	MI Das Enterprose	27,730	27,730
	Mohiuddin Ahmed	228,126	1,022,612
	Madina Enterprise	266,250	207,270
	Modern Trade Center	67,650	67,650
	Monno Jute Industries Ltd.	113,760	113,760
	Monno Jute Stafflers Ltd.	559,594	896,368
	Mowa Enterprise	547,179	547,179
	MPO Lubricants Ltd.	57,450	57,450
	Mukti Electric House	4,200	4,200
	Nadim Enterprise	386,720	319,360
	Navana Industries Ltd.	708,616	729,695
	Nayem Traders	720,329	630,729
	Nazrul Enterprise	320,908	320,908
	Nazrul Leather & Co.	219,813	219,813
	Nur Jahan Bobbing Factory	37,450	37,450
	New Shah Amanat Syidicat	200,000	200,000
	ORK	75,650	-
	Padma Machineries Store	43,923	43,923
	Paper Cone Industries	19,501	19,501
	Paragon Packaging & Access.	115,448	350,448
	Perfect Engineering	769,600	161,755
	Piyaro Dice Engineering Works	550	550
	Poly Trade International	20,850	20,850
	Pride Traders	1,380,347	1,380,347
	Quality Screen Print	102,770	90,339
	R. Rahman Enterprise	783,370	783,370
	Ratan Metal Works	-	100,000
	Rezia Traders	1,000	1,000
	Riyaj Enterprise	337,218	300,398
	Root Leather	1,827,821	3,022,240
	Salauddin Poly Centre	283,103	87,617
	S. A. Engineering Works	445,208	260,514



# Sonali Aansh Industries Limited

Notes	Particulars	As at and for the year ended 30 Jun 2019 (Taka)	As at and for the year ended 30 Jun 2018 (Taka)
	Sharif Enterprise	91,480	91,480
	S.K Engineering Works	188,082	110,675
	S.K. Packaging	69,071	169,071
	Satata Glass House	317,525	7,261
	Salam Plastic Industries	23,000	23,000
	Satata Mill & Mfg. Store	385,614	296,789
	Shamim Enterprise	239,881	239,881
	Sheens International(Pvt.) Ltd.	34,144	34,144
	Shaha Bobbin Factory	-	138,213
	Sharah Fashion	59,534	-
	Sonia Enterprise	84,844	84,844
	S. R. Enterprise	10,000	10,000
	Swan Enterprise	3,000	3,000
	Tanvir Printing & Packaging	167,439	187,439
	United Trade Centre	125,900	125,900
	<b>Total</b>	<b>17,940,654</b>	<b>17,346,076</b>
<b>16.3</b>	<b>Trade Payable-Foreign:</b>		
	Art Crafts International	45,306	45,306
	Banco	8,716	8,716
	B.A.V Shoes SPL	386,646	386,646
	B.S.B. Anonimos	37,800	37,800
	Carlton Shoes Ltd.	44,345	-
	Casselini Co. Ltd.	37,547	37,547
	Cepewa Gmbh	10,510	-
	China Tex Raw Mat. Int. Trading Corp.	3,282,691	3,282,691
	Deux Mills	158,145	158,145
	Dstrezzed B.V.	125,154	125,154
	EL Canto Co. Ltd.	20,200	20,200
	EUURL BRKT	-	64,509
	Gabefar Chille SPA	41,062	41,062
	Gax SA	41,864	41,864
	IGT Co. Ltd.	3,886,630	3,886,630
	IJH A/s.	62,313	62,313
	Ipekyol Giyim San. Paz.Ve TIC A.S	67,491	67,491
	Jahan Traders	92,711	92,711
	J. K. Sons & Co.	4,663,870	-
	Jute Borg	247,336	71,010
	Krishna International Ltd.	20,004	20,004
	Lamarec International Ltd.	1,215,954	1,215,954
	Mad Factory	165	-
	Makka Jute Trading Ltd.	7,799,710	7,799,710
	Marcus B Pvt. Ltd.	1,454,494	1,566,132
	Mayoral Moda Infantil	2,433,755	521,621
	Mc Company SAM	114,900	-
	Mexim S. A	2,009,838	-
	Mother of Pearl & Sons Trading Pty Ltd.	2,078,660	2,078,660
	Mimoza General Trade	3,591,505	3,591,505
	Minelli SAS	5,705	-
	Monoprix Exploitation	34,862	-
	Maks Inc. Group	58,452	58,452
	My Jewellery	109,727	109,727
	Nolive Distribuicao Calcado	599,905	-
	Navima Calzados	458,041	58,837



# Sonali Aansh Industries Limited

Notes	Particulars	As at and for the year ended 30 Jun 2019 (Taka)	As at and for the year ended 30 Jun 2018 (Taka)
	Naysa Confection	394,286	394,286
	Ozlu Ayakkabi Sanayi	253,563	-
	Pacific Brads Holdings	452,650	452,650
	PWT Brands	107,276	107,276
	Ramsaran & Sons.	2,721,648	2,721,648
	Rand Freres	158,555	-
	Res Ipsa Ventures LLC	211,512	211,512
	Rose Bud Ltd.	5,155	5,155
	R.S.S General Trading LLC	268,501	268,501
	Royer Licences	-	350,319
	Salter David Eric	5,460	5,460
	Sarl Faral	159,697	148,040
	S.A.S. Tusitala	300,525	300,525
	Societi Euroka	81,245	81,245
	Shinko Seno Co. Ltd.	3,859	3,859
	Sonerri International General Trading L.L.C	3,908,962	3,908,962
	STE Tauzin Pere	392,304	-
	Strategia SRL	83,796	-
	Star Pointer Ltd.	3,850,000	3,850,000
	Sustraiak Espartinak SL.	5,492	5,492
	Tennis S.A	22,262	22,262
	The Seeker Shoes	637,056	637,056
	Tianhe QU Dongguan	960,546	960,546
	The Cotton Group	34,787	34,787
	Tok I Tok SL	455,251	455,251
	Trado Ltd.	379,230	379,230
	Throne Tekstil Sanayi Lth	4	4
	Vanyor SA	3,131,335	3,131,335
	<b>Total</b>	<b>54,230,971</b>	<b>43,885,798</b>
<b>16.4</b>	<b>Trade Payable-Local:</b>		
	Amir Hossain & Sons	1,890,000	1,890,000
	Abdul Palwan Sons (Imamgonj)	450,000	450,000
	Abdus Samad & Sons	3,960,000	5,313,000
	ACS Textile BD Ltd.	386,085	226,460
	Ayubpur Textile Mills Ltd.	40,000	40,000
	Bangladesh Denim Expo	29,125	29,125
	Bengal Shoe Industries Ltd.	852,000	-
	Classical Hand Made Products	-	15,990
	Ettehad	105,400	105,400
	Fiber N Fiber	700,000	-
	Fortuna Shoe Ltd.	1,172,055	1,172,055
	Four Dimensions	100,000	100,000
	Greebond International	300,000	300,000
	Ismail Enterprise	740,187	740,187
	Jute Machine Trade Co. Ltd.	2,000	2,000
	Mondo Trading BV	700	700
	Noman Terry Towel Mills Ltd.	96,216	96,216
	Rajendra Man Sherestha	2,480	2,480
	Rumi Jute Fashion	11,600	11,600
	<b>Total</b>	<b>10,837,848</b>	<b>10,495,213</b>



Notes	Particulars	As at and for the year ended 30 Jun 2019 (Taka)	As at and for the year ended 30 Jun 2018 (Taka)
<b>16.5</b>	<b>Other Payable:</b>		
	Abul Hashem Bhuiyan	2,442	2,442
	Abul Khair	4,000	-
	Akhi Enterprise	-	7,379
	Al-Amin Degital Scale	77,000	77,000
	Amir Hossain, Land Officer	-	66
	Arafat Hossain, Wages Clerk	10,012	10,012
	ASM Engineers & Consultants	-	169,604
	Bhai Bhai Engineering Works	164,017	60,817
	Chandni Jamdani Weaving Factory	-	35,000
	Electro Zone Intt.	-	321,000
	Elora Advertising	55,724	55,724
	Export Promotion Breau	40,000	40,000
	Fedex Adv.	22,715	76,753
	Hazi Abdul Mannan	260	260
	Income Tax Payable (Dividend)	120,287	120,287
	Jahura Akther, Hand Sewing	6,080	6,080
	Jasim Uddin, Jute Purchase Officer	220	-
	Kamrul Faridganj, Hand Sewing	330,840	330,840
	LFMEAB INSPIRED	880,360	880,360
	Mamun Miah Card No. 13853	1,000	1,000
	Mizanur Rahman, Manager SABS	215,108	215,108
	Mobil Jamuna	55,805	55,805
	Mosharraf Hossain, A. W. O.	44,228	44,228
	Motiur Rahman, Card No. 12927	1,000	1,000
	Mukter Automobile & Workshop	18,000	18,000
	Mukul Miah, Alamin Loom	4,694	4,694
	Nazmul Haque - Architect	6,500	6,500
	Nur Ahmed Store Purchase	16,032	16,032
	Nur Mohammad, Jute Assortment	1,556	1,556
	Nurul Islam, Security Officer	1,903	1,903
	Pubali Trade & Transport	721,800	532,600
	Rajshahi Nokshi Ghar	3,520	-
	Saddam Sanitary Mart., Adv.	-	2,300
	Raton Brothers	10,000	10,000
	S. M. Keramot Ali, Cont.	31,210	31,210
	Sayeem Enterprise	85,089	85,089
	Shahidnagar Enterprise	283,767	436,274
	Shamsun Nahar Patwari(Director)	230,000	230,000
	Shamsun Nahar, Sewing Const	46,000	46,000
	Shamsunnaher, O. A.	4,000	4,000
	Shilpi Automobiles	2,000	2,000
	Syed Timber Saw Mill	41,225	41,225
	TNT Courier Service	56,286	-
	U. S. A. Auto Service Center	212,757	115,257
	Younus Parvez, Security Jamader	31,991	31,991
	<b>Total</b>	<b>3,839,428</b>	<b>4,127,396</b>
<b>17.</b>	<b>Current Portion of Long Term Bank Loan: Tk. 47,456,000</b>	<b>47,456,000</b>	<b>47,456,000</b>



# Sonali Aansh Industries Limited

Notes	Particulars	As at and for the year ended 30 Jun 2019 (Taka)	As at and for the year ended 30 Jun 2018 (Taka)
<b>18.</b>	<b>Bank Overdraft: Tk. 451,641,249</b>		
	Sonali Bank Ltd., Cash Credit A/C # 10 (PL)	-	301,274
	Sonali Bank Ltd., Cash Credit A/C # 10 (HYP)	424,302,177	413,218,110
	Sonali Bank Ltd., Preshipment Credit A/C # 146	6,697,650	42,676,071
	Sonali Bank Ltd., Advance against Subsidy	-	5,867,510
	Sonali Bank Ltd.,(REF-Loan)-1608960000004	20,357,245	-
	Sonali Bank Ltd., Foreign Exchange Branch, A/C # 160833007064 (₹)	284,177	10,900,304
	<b>Total</b>	<b>451,641,249</b>	<b>472,963,269</b>
	<b>Security:</b> Covered by mortgage of land and building, plant and machinery, equipments as registered mortgage in favour of Sonali Bank Limited, Foreign Exchange Corporate Branch, Motijheel, Dhaka. Rate of Interest: 11% per Annum. Repayment term: Repayable by 31st August 2018 for further renewal of loan.		
<b>19.</b>	<b>Short Term Loan: Tk. 258,879,535</b>		
	NIP International	187,086,921	187,086,921
	Mr. Nurul Islam Patwari	24,146,045	24,146,045
	Blue Marine Resorts	1,454,100	226,100
	NIP Chemical & Pharmaceuticals Ltd.	33,794,560	19,100,259
	Veloxo Trading Ltd.	12,397,909	-
	<b>Total</b>	<b>258,879,535</b>	<b>230,559,325</b>
<b>20.</b>	<b>Unpaid Dividend: Tk. 5,366,403</b>		
	Opening balance	3,734,902	4,143,775
	Add: Dividend for the year	2,712,000	2,712,000
		6,446,902	6,855,775
	Less: Paid during the year	1,080,499	3,120,873
	<b>Closing balance</b>	<b>5,366,403</b>	<b>3,734,902</b>
<b>20.1</b>	<b>Unpaid Dividend:</b>		
	Unpaid Dividend Payable to Sponsor Shareholders	3,530,977	2,275,056
	Unpaid Dividend Payable to General Shareholders	1,835,426	1,459,846
	<b>Total</b>	<b>5,366,403</b>	<b>3,734,902</b>
<b>21.</b>	<b>Liabilities for Expenses: Tk. 36,242,079</b>		
	Salary and Wages	20,892,065	22,696,066
	Director Remuneration	2,538,070	1,118,070
	Electric Bill	1,324,200	1,288,740
	Gas Bill	4,179,473	1,781,558
	Audit Fees	214,500	183,000
	Rista Trade Enterprise	498,955	498,955
	Ramisa Auto Mobiles	11,000	11,000
	Others	6,583,816	5,333,566
	<b>Total</b>	<b>36,242,079</b>	<b>32,910,955</b>
<b>22.</b>	<b>Provision for Employees Benefit: Tk. 26,891,833</b>		
	Provident Fund (Note-22.1)	8,581,699	8,593,699
	Gratuity Fund (Note-22.2)	12,081,512	11,727,657
	Worker's Profit Participation & Welfare Fund (Note-22.3)	6,228,622	6,087,629
	<b>Total</b>	<b>26,891,833</b>	<b>26,408,985</b>



# Sonali Aansh Industries Limited

Notes	Particulars	As at and for the year ended 30 Jun 2019 (Taka)	As at and for the year ended 30 Jun 2018 (Taka)
<b>22.1</b>	<b>Provident Fund:</b>		
	Opening balance	8,593,699	8,593,979
	Add: Members & Company's contributions during the year	-	7,349
	Less: Final Payment to Workers	12,000	7,629
	<b>Closing balance</b>	<b>8,581,699</b>	<b>8,593,699</b>
<b>22.2</b>	<b>Gratuity Fund:</b>		
	Opening balance	11,727,657	11,902,442
	Add : Provision made for the year	821,908	432,768
		<b>12,549,565</b>	<b>12,335,210</b>
	Less : Amount paid during the year	468,053	607,553
	<b>Closing balance</b>	<b>12,081,512</b>	<b>11,727,657</b>
<b>22.3</b>	<b>Worker's Profit Participation &amp; Welfare Fund:</b>		
	For 2005-06	713,033	713,033
	For 2006-07	381,400	381,400
	For 2007-08	590,192	590,192
	For 2008-09	667,967	667,967
	For 2010-11	891,579	891,579
	For 2011-12	819,773	819,773
	For 2012-13	426,763	426,763
	For 2013-14	96,377	96,377
	For 2014-15	146,395	146,395
	For 2015-16	233,398	233,398
	For 2016-17	247,950	247,950
	For 2017-18	872,802	872,802
	For 2018-19	140,993	-
	<b>Total</b>	<b>6,228,622</b>	<b>6,087,629</b>
<b>23.</b>	<b>Provision for Income Tax: Tk. 22,904,260</b>		
	1996-1997*	-	530,245
	1997-1998*	-	905,531
	1998-1999*	-	468,772
	2005-2006	2,353,864	2,353,864
	2006-2007	1,198,136	1,198,136
	2007-2008	1,859,107	1,859,107
	2008-2009	2,104,097	2,104,097
	2009-2010	1,527,769	1,527,769
	2010-2011	2,808,473	2,808,473
	2011-2012	2,582,284	2,582,284
	2012-2013	1,344,305	1,344,305
	2013-2014*	-	7,676,689
	2014-2015	439,186	439,186
	2015-2016	700,196	700,196
	2016-2017	495,900	495,900
	2017-2018	5,208,957	5,208,957
	2018-2019	281,986	-
		<b>22,904,260</b>	<b>32,203,511</b>
	Less: Adjustment of provision for income tax		
	1996-1997	-	530,245
	1997-1998	-	905,531
	1998-1999	-	468,772
	2013-2014	-	7,676,689
	<b>Total Adjustment</b>	<b>-</b>	<b>9,581,237</b>
	<b>Total</b>	<b>22,904,260</b>	<b>22,622,274</b>



1981-2019



# Sonali Aansh Industries Limited

ANNUAL REPORT 2018-2019

Notes	Particulars	For the year ended 30 Jun 2019 (Taka)		For the year ended 30 Jun 2018 (Taka)	
24.	<b>Sales: Tk. 393,411,449</b>				
	Sales (Foreign) (Note-24.1)		391,427,761	626,596,832	
	Sales (Thread Waste, Caddies & Cuttings) and Others		1,983,688	5,487,871	
	<b>Total</b>		<b>393,411,449</b>	<b>632,084,703</b>	
24.1	<b>Sales (Foreign):</b>				
		<b>Rate/M. Ton</b>	<b>M.Ton</b>	<b>Amount</b>	
	Yarn & Loom	65,591	2,065.00	135,444,516	
	Diversified product	392,089	652.87	255,983,245	
	<b>Total</b>		<b>2,717.87</b>	<b>391,427,761</b>	
24.2	<b>Sales quantity:</b>				
	<b>Particulars</b>	<b>Yarn &amp; Loom</b>	<b>Diversified</b>	<b>M. Ton</b>	<b>M. Ton</b>
	Work-in-process (Opening)	82.81	129.00	211.81	251.62
	Add: Raw jute input	1,889.06	761.43	2,650.49	5,547.53
	Add: Other materials	150.09	15.65	165.74	75.44
	Less: Process loss	8.17	16.15	24.32	229.47
	Less: Thread Wastage, Caddies and Cuttings Sale	-	-	-	351.00
	Less: Work-in-process (Closing)	55.12	167.20	222.32	211.81
	Production during the year	2,058.67	722.73	2,781.40	5,082.31
	Add: Finished goods (Opening)	3,917.15	1,863.53	5,780.68	5,643.35
	Goods available for sale	5,975.82	2,586.26	8,562.08	10,725.66
	Less: Finished goods (Closing)	3,910.82	1,933.39	5,844.21	5,780.68
	<b>Sales during the year</b>	<b>2,065.00</b>	<b>652.87</b>	<b>2,717.87</b>	<b>4,944.98</b>
24.3	<b>Sales in Foreign Currency:</b>	<b>2018-2019</b>		<b>2017-2018</b>	
		<b>USD(\$)</b>	<b>Euro</b>	<b>USD(\$)</b>	<b>Euro</b>
	Hessian Cloth	-	-	10,745	-
	Yarn	1,651,215	-	3,010,719	24,154
	Diversified Product	3,078,010	-	4,017,718	21,319
	<b>Total</b>	<b>4,729,225</b>	<b>-</b>	<b>7,039,182</b>	<b>45,473</b>
25.	<b>Cost of Goods Sold: Tk. 341,179,016</b>				
		<b>Yarn &amp; Loom</b>	<b>Diversified product</b>	<b>30-Jun-19 (Taka)</b>	<b>30-Jun-18 (Taka)</b>
	Raw Materials Consumed (Note-25.1)	62,133,767	146,367,005	208,500,772	405,390,212
	Direct Wages	33,523,004	63,996,815	97,519,819	155,535,845
	Power & Fuel (Note-25.2)	7,702,791	11,554,186	19,256,977	19,234,428
	Other Factory Overhead (Note-25.3)	12,117,143	19,516,072	31,633,215	32,329,858
	Depreciation	3,719,734	4,531,529	8,251,263	8,754,823
		119,196,439	245,965,607	365,162,046	621,245,166
	Opening Stock of Work-in-Process	5,313,168	36,109,930	41,423,098	49,114,006
		124,509,607	282,075,537	406,585,144	670,359,172
	Closing Stock of Work-in-Process	(2,972,221)	(48,610,702)	(51,582,923)	(41,423,098)
		121,537,386	233,464,835	355,002,221	628,936,074
	Opening Stock of Finished Goods	268,775,913	219,884,539	488,660,452	426,711,427
		390,313,299	453,349,374	843,662,673	1,055,647,501
	Closing Stock of Finished Goods	(259,968,882)	(242,514,775)	(502,483,657)	(488,660,452)
	<b>Total</b>	<b>130,344,417</b>	<b>210,834,599</b>	<b>341,179,016</b>	<b>566,987,049</b>
25.1	<b>Raw Materials Consumed:</b>				
		<b>Yarn &amp; Loom</b>	<b>Diversified Product</b>	<b>30-Jun-19 (Taka)</b>	<b>30-Jun-18 (Taka)</b>
	Opening stock of raw jute	45,316,077	12,064,555	57,380,632	74,174,216
	Purchased during the year	38,686,882	95,869,898	134,556,780	250,005,135
	<b>Raw jute available for use</b>	<b>84,002,959</b>	<b>107,934,453</b>	<b>191,937,412</b>	<b>324,179,351</b>
	Closing stock of raw jute	(28,752,247)	(35,141,635)	(63,893,882)	(57,380,632)
	<b>Raw jute consumed</b>	<b>55,250,712</b>	<b>72,792,818</b>	<b>128,043,530</b>	<b>266,798,719</b>
	Other direct materials (Note- 25.1.1)	6,883,055	73,574,187	80,457,242	138,591,493
	<b>Total</b>	<b>62,133,767</b>	<b>146,367,005</b>	<b>208,500,772</b>	<b>405,390,212</b>
	<b>Item-wise quantity and value of raw jute stock:</b>				
	<b>Particulars</b>	<b>Unit</b>	<b>Quantity</b>	<b>30-Jun-19 (Taka)</b>	<b>30-Jun-18 (Taka)</b>
	Closing stock as on 30 June 2018	M. Ton	1,283.28	57,380,632	74,174,216
	Closing stock as on 30 June 2019	M. Ton	1,230.06	63,893,882	57,380,632
	<b>Raw Jute Consumption</b>	<b>M. Ton</b>	<b>2,650.50</b>	<b>128,043,530</b>	<b>266,798,719</b>





# Sonali Aansh Industries Limited

Notes	Particulars		For the year ended 30 Jun 2019 (Taka)	For the year ended 30 Jun 2018 (Taka)
<b>25.1.1 Other Direct Materials:</b>	<b>Yarn &amp; Loom</b>	<b>Diversified Product</b>	<b>30-Jun-19 (Taka)</b>	<b>30-Jun-18 (Taka)</b>
J.B.O.	3,051,000	-	3,051,000	9,717,985
Verdure Oil	-	-	-	740,000
Wet, Helmol	304,200	-	304,200	335,600
Leather Goods	-	33,655,680	33,655,680	53,643,082
Polythene	-	2,308,200	2,308,200	2,885,247
Rubber	-	9,738,720	9,738,720	16,031,276
Wooden Conical Spool	3,302,855	-	3,302,855	9,691,100
Chemicals	225,000	14,034,850	14,259,850	23,362,810
Others	-	13,836,737	13,836,737	22,184,393
<b>Total</b>	<b>6,883,055</b>	<b>73,574,187</b>	<b>80,457,242</b>	<b>138,591,493</b>
<b>25.2 Power &amp; Fuel:</b>	<b>Yarn &amp; Loom</b>	<b>Diversified Product</b>	<b>30-Jun-19 (Taka)</b>	<b>30-Jun-18 (Taka)</b>
Power Electricity	1,319,577	1,979,365	3,298,942	2,866,183
Gas Generator	5,406,702	8,110,053	13,516,755	14,008,435
Fuel & Gas (Vehicles)	976,512	1,464,768	2,441,280	2,359,810
<b>Total</b>	<b>7,702,791</b>	<b>11,554,186</b>	<b>19,256,977</b>	<b>19,234,428</b>
<b>25.3 Other Factory Overhead:</b>	<b>Yarn &amp; Loom</b>	<b>Diversified product</b>	<b>30-Jun-19 (Taka)</b>	<b>30-Jun-18 (Taka)</b>
Salary & Allowances	7,913,563	13,333,617	21,247,180	22,626,602
Gratuity	167,444	128,252	295,696	263,868
Repairs & Maintenance	1,967,584	2,951,375	4,918,959	5,152,823
Insurance Premium (Fire)	895,660	1,343,492	2,239,152	2,151,238
Stationery	34,000	51,005	85,005	75,624
Welfare Expenses	366,264	549,395	915,659	459,525
Travelling & Conveyance	138,580	207,872	346,452	325,081
Postage & Telephone	6,560	9,840	16,400	19,070
Entertainment Expenses	380,688	571,025	951,713	746,062
Miscellaneous Expenses	246,800	370,199	616,999	509,965
<b>Total</b>	<b>12,117,143</b>	<b>19,516,072</b>	<b>31,633,215</b>	<b>32,329,858</b>
<b>26. Other Income (Subsidy): Tk. 58,068,058</b>			<b>30-Jun-19 (Taka)</b>	<b>30-Jun-18 (Taka)</b>
Yarn & Loom			6,871,410	12,538,472
Diversified Product			51,196,648	67,097,822
<b>Total</b>			<b>58,068,058</b>	<b>79,636,294</b>
<b>27. Administrative Expenses: Tk. 17,459,906</b>	<b>Yarn &amp; Loom</b>	<b>Diversified product</b>	<b>30-Jun-19 (Taka)</b>	<b>30-Jun-18 (Taka)</b>
Wages General	14,400	21,600	36,000	35,996
Salary & Allowances	1,802,058	2,703,088	4,505,146	4,720,148
Gratuity	43,140	64,712	107,852	110,225
Directors Remuneration	2,029,822	3,476,846	5,506,668	2,666,668
Repairs & Maintenance (General)	324,485	486,727	811,212	709,088
Repairs & Maintenance (Vehicles)	356,675	535,013	891,688	1,875,884
Stationery	85,591	128,387	213,978	206,521
Depreciation	413,304	503,503	916,807	1,133,770
Insurance Premium (Fire)	35,113	52,670	87,783	114,669
Gas General	3,436	5,154	8,590	7,769
Fuel of Vehicles	427	641	1,068	313,591
Electricity Head Office & General	105,181	157,772	262,953	262,173
Rent, Rates & Taxes	390,926	586,389	977,315	1,415,331
Travelling & Conveyance	77,692	116,538	194,230	160,345
Postage, Telegram and Telephone	104,520	156,782	261,302	320,713
Entertainment	176,385	264,578	440,963	462,284
Subscription & Donation	170,945	256,417	427,362	400,340
Audit Fees	82,600	123,900	206,500	191,360
Fees & Professional Charges	466,796	700,193	1,166,989	1,773,916
Director's Meeting Fees	-	-	-	5,000
Advertisement & Publicity	53,075	79,610	132,685	128,400
Training Allowances	-	-	-	90,000
Misc. Expenses	95,290	142,930	238,220	142,555
AGM Expenses	25,838	38,757	64,595	43,356
<b>Total</b>	<b>6,857,699</b>	<b>10,602,207</b>	<b>17,459,906</b>	<b>17,290,102</b>



Notes	Particulars		For the year ended 30 Jun 2019 (Taka)	For the year ended 30 Jun 2018 (Taka)
<b>28. Marketing and Selling Expenses: Tk. 32,314,165</b>	<b>Yarn &amp; Loom</b>	<b>Diversified product</b>	<b>30-Jun-19 (Taka)</b>	<b>30-Jun-18 (Taka)</b>
Salary & Allowances	1,659,437	3,414,068	5,073,505	4,126,274
Gratuity	54,176	42,624	96,800	58,675
Stationery	128,386	192,579	320,965	309,780
Insurance (Marine)	23,942	35,914	59,856	61,562
Air Freight	-	1,630,521	1,630,521	9,514,293
Ocean Freight	497,548	746,322	1,243,870	4,026,973
Finished Goods Testing Fee/Survey Fee	-	-	-	1,014,279
Handling, Carrying, C & F Charge	3,925,652	5,888,478	9,814,130	13,169,233
Travelling & Conveyance	63,566	95,349	158,915	240,516
Postage, Telephone	158,244	237,366	395,610	481,070
Entertainment	217,042	325,564	542,606	693,426
Foreign Tour	949,496	6,423,245	7,372,741	9,813,138
Export Promotion Expenses	925,194	1,387,792	2,312,986	1,892,836
Bank Charges	738,804	1,108,205	1,847,009	1,866,412
Survey Fees on Sales	577,860	866,791	1,444,651	148,530
Advertisement	-	-	-	-
<b>Total</b>	<b>9,919,347</b>	<b>22,394,818</b>	<b>32,314,165</b>	<b>47,416,997</b>
<b>29. Financial Expenses: Tk. 61,247,439</b>	<b>Yarn &amp; Loom</b>	<b>Diversified product</b>	<b>30-Jun-19 (Taka)</b>	<b>30-Jun-18 (Taka)</b>
Sonali Bank, FEB, Corp. Br. Ref. Loan A/c.	430,061	857,547	1,287,608	5,142,418
Sonali Bank, FEB, Corp. Br. WCABI-10 (HYPO)	12,844,084	25,607,939	38,452,023	33,401,436
Sonali Bank, FEB, Corp. Br. Preship. Credit-146	1,132,519	2,258,257	3,390,776	2,728,178
Sonali Bank, New Block Loan(Hypo)	3,847,475	7,671,912	11,519,387	12,593,149
Sonali Bank, New Block Loan(PI)	1,928,974	3,846,398	5,775,372	6,458,172
Sonali Bank CA 160836000082	-	-	-	(424)
Sonali Bank, FEB, Corp. Br. Cash Subsidy	66,024	131,652	197,676	41,510
Total Interest :	20,249,137	40,373,705	60,622,842	60,364,439
Bank Charges	249,839	374,758	624,597	1,433,571
<b>Total</b>	<b>20,498,976</b>	<b>40,748,463</b>	<b>61,247,439</b>	<b>61,798,010</b>
<b>30. Miscellaneous Income: Tk. 3,681,868</b>			<b>30-Jun-19 (Taka)</b>	<b>30-Jun-18 (Taka)</b>
Duty Draw Back			3,681,868	100,000
<b>Total</b>			<b>3,681,868</b>	<b>100,000</b>
<b>31. Income Tax Expenses/(Income): Tk. 84,966</b>			<b>30-Jun-19 (Taka)</b>	<b>30-Jun-18 (Taka)</b>
<b>Current tax:</b>				
Income tax for the year			281,986	5,208,957
Provision of income tax for prior years			-	9,277,647
			281,986	14,486,604
Deferred tax expenses/(income)			(197,020)	(1,680,788)
<b>Total</b>			<b>84,966</b>	<b>12,805,816</b>
<b>32. Earnings Per Share (EPS):</b>			<b>30-Jun-19 (Taka)</b>	<b>30-Jun-18 (Taka)</b>
(a) Earnings attributable to the ordinary shareholders			2,734,890	4,650,221
(b) Number of ordinary shares outstanding during the year			2,712,000	2,712,000
(c) <b>Basic EPS (a/b)</b>			<b>1.01</b>	<b>1.71</b>

During the year, the Company's Sales has been dropped significantly by Tk. 238,673,254 from Tk. 632,084,703 of last year that caused lower profitability during this year.



# Sonali Ansh Industries Limited

Notes	Particulars	For the year ended 30 Jun 2019 (Taka)	For the year ended 30 Jun 2018 (Taka)
33.	<b>Net Asset Value (NAV) per Share:</b>	<b>30-Jun-19 (Taka)</b>	<b>30-Jun-18 (Taka)</b>
	Total Assets	1,699,008,573	1,686,340,028
	Less: Non-Current Liabilities	(136,588,545)	(150,791,670)
	Less: Current Liabilities	(949,751,447)	(922,902,667)
	<b>Total net asset of the Company</b>	<b>612,668,581</b>	<b>612,645,691</b>
	Number of ordinary shares outstanding during the year	2,712,000	2,712,000
	<b>Net asset value (NAV) per share (a/b)</b>	<b>225.91</b>	<b>225.90</b>
34.	<b>Net Operating Cash Flow per Share-NOCFPS:</b>	<b>30-Jun-19 (Taka)</b>	<b>30-Jun-18 (Taka)</b>
	Net Cash from Operating Activities	11,053,062	(140,041,942)
	Number of ordinary shares outstanding during the year	2,712,000	2,712,000
	<b>Net Operating Cash Flow per Share-NOCFPS</b>	<b>4.08</b>	<b>(51.64)</b>

During this period, due to lower Sales volume compared to last year, the Company has invested lower amount of working capital specifically in inventory and other operating cost compared to last year which helps to achieve a positive operating cash flow.

35.	<b>Cash Flows from Operating Activities under Indirect Method (Reconciliation):</b>	<b>30-Jun-19 (Taka)</b>	<b>30-Jun-18 (Taka)</b>
	Net Profit before Tax	2,819,856	17,456,037
	Depreciation	9,168,070	9,888,593
	Increase of Inventories	(91,825,731)	(18,907,354)
	(Increase)/Decrease of Trade and other Receivable	67,928,962	(99,546,203)
	(Increase)/Decrease of Account Receivables	9,338,977	(33,164,517)
	Increase of Security Deposits	-	(328,227)
	Increase/(Decrease) of Trade and Other Payables	14,123,131	(12,885,215)
	Increase of Liabilities for Expenses	3,331,124	1,956,164
	Increase of Provision for Employees Benefit	482,848	697,737
	Net Cash from/(used in) Operation	15,367,237	(134,832,985)
	Income Tax Paid	(4,314,175)	(5,208,957)
	<b>Net Cash from/(used in) Operating Activities</b>	<b>11,053,062</b>	<b>(140,041,942)</b>

36 **Tax Assessment Status:**

Accounting year	Provision for income tax	Tax demanded by income tax authority	Tax deduction at source	Tax paid	Total Tax as per the Company	Remarks
1992-1993	-	-	408,820	-	408,820	Assessment finalized
1993-1994	-	-	1,018,125	-	1,018,125	-Do-
1994-1995	-	-	893,315	-	893,315	-Do-
1995-1996	-	866,750	943,177	-	943,177	-Do-
1996-1997	-	-	76,802	-	76,802	-Do-
1998-1999	-	-	530	-	530	-Do-
1999-2000	-	-	13,682	-	13,682	-Do-
2001-2002	-	2,706,893	-	-	-	Appeal pending with High Court
2002-2003	-	4,846,532	-	2,000	2,000	-Do-
2003-2004	-	4,903,826	-	50,000	50,000	-Do-
2004-2005	-	9,866,931	-	375,000	375,000	-Do-
2005-2006	2,353,864	5,904,684	-	1,781,834	1,781,834	-Do-
2006-2007	1,198,136	10,965,937	1,087,561	5,258,320	6,345,881	-Do-
2007-2008	1,859,107	5,665,994	2,500,370	4,000,000	6,500,370	-Do-
2008-2009	2,104,097	17,920,159	4,944,129	8,500,000	13,444,129	-Do-
2009-2010	1,527,769	5,094,908	1,451,659	4,400,000	5,851,659	-Do-
2010-2011	2,808,473	6,778,512	2,929,217	7,500,000	10,429,217	-Do-
2011-2012	2,582,284	6,336,516	3,716,138	4,740,000	8,456,138	-Do-
2012-2013	1,344,305	8,524,363	5,879,727	1,254,195	7,133,922	-Do-
2013-2014	-	-	-	500,000	500,000	Assessment finalized
2014-2015	439,186	7,561,492	6,905,760	1,000,000	7,905,760	Tribunal pending
2015-2016	700,196	630,944	5,436,424	-	5,436,424	1st Appeal
2016-2017	495,900	875,586	7,544,732	-	7,544,732	1st Appeal
2017-2018	5,208,957	-	5,208,957	-	5,208,957	Assess. Pending
2018-2019	-	-	4,314,175	-	4,314,175	
<b>Total Taka</b>	<b>22,622,274</b>	<b>99,450,027</b>	<b>55,273,300</b>	<b>39,361,349</b>	<b>94,634,649</b>	



Notes	Particulars	For the year ended 30 Jun 2019 (Taka)	For the year ended 30 Jun 2018 (Taka)
-------	-------------	---------------------------------------	---------------------------------------

**37 Directors' Remuneration:**

The following payments were made to the Directors during the year ended as on 30 June 2019.

Name	Designation	Taka	Remarks
Mr. Mohammed Mahbubur Rahman Patwari	Managing Director	2,753,334	Salary & Bonus
Mr. Jafar Ahmed Patwari	Director	2,753,334	Salary & Bonus
		<b>5,506,668</b>	

**38 Related party transactions:**

During the year, the Company carried out a number of transactions with related parties in the normal course of business. Name of those related parties, nature of transactions and their closing balances have been shown as under:

Name of the party & Relationship	Nature of Transaction	Opening balance	Debit	Credit	Closing balance
Alijan Jute Mills Ltd., Common Director	Loan paid	43,680,190	65,640,461	69,231,980	40,088,671
Sonali Aansh Trading (Pvt.) Ltd. - Grameen, Common	Loan paid	2,318,455	-	-	2,318,455
Sonali Aansh Trading (Pvt.) Ltd., Common Director	Loan paid	5,747,458	-	5,747,458	-
Sonali Aansh Trading (Pvt.) Ltd., Common Director	Business nature	6,425,652	236,400,340	245,954,705	(3,128,713)
Jutex Bangladesh Ltd., Common Director	Loan paid	600	-	-	600
NIP Chemical & Pharmaceuticals Ltd.,	Loan received	(19,100,259)	3,900,000	18,594,301	(33,794,560)
NIP International, Director Concern	Loan received	(187,086,921)	-	-	(187,086,921)
Mr. Nurul Islam Patwari, Director (deceased)	Loan received	(24,146,045)	-	-	(24,146,045)
Blue Marine Resorts (Pvt.) Ltd., Common Director	Loan received	(226,100)	150,000	1,378,000	(1,454,100)
Mrs. Shamsun Nahar Patwari, Chairman	Loan received	(230,000)	-	-	(230,000)
A J World Inc., USA, Son of Director	Business nature	9,929,441	-	5,906,560	4,022,881
Jafar Ahmed Patwari, Director	Advance	1,700,000	-	1,700,000	-
Veloxo Trading Ltd., Common Director	Loan received	-	4,200,000	16,597,909	(12,397,909)

**39 Capacity Utilization:**

Major Products	Unit of Measure	Rated Capacity	Actual Production	Capacity Utilization (%)
Yarn & Loom	9,000	M.Tons	2,058.67	22.87%
Diversified Product	1,500	M.Tons	722.73	48.18%

Available production capacity could not be utilized due to shortage of skilled workers and also want of expected orders.



# Sonali Aansh Industries Limited

**40 Number of Employees:**

On the payroll of the Company, there were 86 officers, 1,985 staff & workers /technicians apart from many casual / contract technicians /workers.

			<u>Taka</u>
i)	86	Staff/Officers, Employees drew yearly salary & allowances of Tk. 36,000 or more	5,374,100
ii)	1,985	Staff/ Officers/Technicians and many other casual workers drew yearly salary/wages & allowances less than Tk. 36,000	120,917,840
			<u><b>126,291,940</b></u>

**41 Contingent Liabilities:**

41.1 The Company has issued a corporate guarantee as per decision of the Board of Directors held on 08 June 2017 to Brac Bank Limited against the loan facility of Taka 250,000,000 only, allowed to Veloxo Trading Limited and the liability of Veloxo Trading Limited will be treated as liability of Sonali Aansh Industries Limited and is jointly and severally liable and responsible for the loan facility allowed to Veloxo Trading Limited.

41.2 There was an aggregate amount of tax demanded by Income Tax Authority for the years 2001-02 to 2012-13 of Taka 89,515,255 against the aggregate provision for tax of Taka 15,778,035 (Note-36). The assessments of those years are under appeal with the High Court Division of Supreme Court. There might be tax liability if any unfavourable judgement of any assessment year.

**42. No. of Board Meeting:**

The Board of Directors of the Company held 6 (Six) meetings during the year. The Board of Directors were paid Taka 5,000 per meeting as meeting attending fees. No remuneration was paid to the Independent Directors.

**43. Events after Reporting Period:**

a) The Board of Directors of the Company in it's meeting held on 28 October 2019 approved the financial statements of the Company for the year ended 30 June 2019 and authorized the same for issue. The Board of Directors also recommended 10% cash dividend for all shareholders only for the year ended 30 June 2019 subject to approval in the next Annual General Meeting.

b) There is no other significant event that has occurred between the Financial Statement date and the date when the financial statements were authorized for issue by the Board of Director.

*Mahbub*

Mohammed Mahbubur Rahman Patwari  
Managing Director

*Jafar Ahmed*

Jafar Ahmed Patwari  
Director

*Maqsood Ahmed*

Maqsood Ahmed  
Company Secretary



# Sonali Aansh Industries Limited



1981-2019





1981-2019

ANNUAL REPORT 2018-2019

# সোনালী আঁশ ইন্ডাস্ট্রিজ লিমিটেড

নিবন্ধিত কার্যালয় : লাল ভবন (২য় তলা)

১৮, রাজউক এ্যাভিনিউ, ঢাকা-১০০০।

## প্রস্থি ফরম

আমি/আমরা .....

ঠিকানা .....

..... সোনালী আঁশ ইন্ডাস্ট্রিজ লিঃ এর শেয়ারহোল্ডার হিসাবে কোম্পানীর অন্যতম শেয়ারহোল্ডার জনাব/জনাবা .....

..... ঠিকানা .....

আমরা/আমাদের পক্ষে আগামী ২২শে ডিসেম্বর ২০১৯ইং তারিখ রোজ-রবিবার অনুষ্ঠিতব্য কোম্পানীর ৩৮তম বার্ষিক সাধারণ সভায় প্রতিনিধিত্ব করিবার জন্য মনোনীত করিতেছি।

সাক্ষ্য হিসাবে অদ্য ২২শে ডিসেম্বর ২০১৯ইং তারিখ রোজ-রবিবার আমি আমার স্ব-জ্ঞানে অত্র দলিলে স্বাক্ষর করিলাম।

প্রতিনিধির স্বাক্ষর .....

দশ টাকার, রাজস্ব  
টিকেট লাগাতে হবে।

রেজিস্ট্রার ফলিও/বিও আইডি নং

--	--	--	--	--	--	--	--	--	--	--	--	--	--	--	--	--	--	--	--

## অফিসের কাজের জন্য

অফিসে প্রাপ্তির তারিখ .....

স্বাক্ষর প্রতিপাদ্য  
কোম্পানী সচিব/পরিচালক

**Sonali Aansh Industries Limited**

Lal Bhaban (1st Floor)

18, Rajuk Avenue, Dhaka-1000.

## SHAREHOLDER ATTENDANCE SLIP

I do hereby confirm my attendance in the 38th Annual General Meeting of Sonali Aansh Industries Ltd.

Name of Shareholders .....

Register Folio/ BO ID No. 

--	--	--	--	--	--	--	--	--	--	--	--	--	--	--	--	--	--	--	--

Signature ..... Dated ..... Number of Shares.....